



POWIATOWY URZĄD PRACY w Augustowie
16-300 Augustów, ul. Mickiewicza 2, tel. (87) 644 49 00;
fax. (87) 644 77 08

e-mail: sekretariat@pup.augustow.pl ;
www.augustow.praca.gov.pl

INFORMACJA

o stanie i strukturze bezrobocia

rejestrowanego

w 2017 roku

A u g u s t ó w , k w i e c i e ń 2 0 1 8 r .

S P I S T E R Ś C I :

1. POZIOM I STOPA BEZROBOCIA.	3
2. ZMIANY W POZIOMIE BEZROBOCIA.	3
3. STRUKTURA BEZROBOTNYCH.	4
3.1 REJESTROWANE BEZROBOCIE NA WSI.	4
3.2 CUDZOZIEMCY.	5
3.3 KOBIETY.	5
3.4 OSOBY BEZROBOTNE WG PRYZDZIELONEGO PROFILU POMOCY.	6
3.5 OSOBY BĘDĄCE W SZCZEGÓLNEJ SYTUACJI NA RYNKU PRACY	7
3.4.1. <i>Bezrobotni w wieku do 30 roku życia</i>	8
3.4.2. <i>Bezrobotni powyżej 50 roku życia</i>	8
3.4.3. <i>Bezrobotni długotrwale</i>	8
3.4.4. <i>Kobiety, które nie podjęły zatrudnienia po urodzeniu dziecka</i>	9
3.4.5. <i>Bezrobotni bez kwalifikacji zawodowych.</i>	9
3.4.6. <i>Bezrobotni posiadający co najmniej jedno dziecko do 6 roku życia.</i>	9
3.4.7. <i>Bezrobotni posiadający co najmniej jedno dziecko niepełnosprawne do 18 roku życia.</i>	10
3.4.8. <i>Bezrobotni niepełnosprawni.</i>	10
3.6 ZAREJESTROWANI WG WIEKU.	10
3.7 ZAREJESTROWANI BEZROBOTNI WG POZIOMU WYKSZTAŁCENIA.	11
3.8 ZWOLNIENI Z PRZYCZYŃ DOTYCZĄCYCH ZAKŁADU PRACY.	12
3.9 BEZROBOTNI Z PRAWEM DO ZASIŁKU.	12
3.10 OSOBY UPRAWNIONE DO DODATKU AKTYWIZACYJNEGO.	13
3.11 OSOBY ZAREJESTROWANE JAKO POSZUKUJĄCE PRACY.	13
4. ZGŁOSZENIA ZWOLNIEŃ GRUPOWYCH.	13
5. ZATRUDNIENIE CUDZOZIEMCÓW	13
5.1 OŚWIADCZENIA O ZAMIARZE POWIERZENIA PRACY CUDZOZIEMCOM.	13
5.2 INFORMACJA STAROSTY NA TEMAT MOŻLIWOŚCI ZASPOKOJENIA POTRZEB KADROWYCH.	14
6. POŚREDNICTWO PRACY.	15
6.1 OFERTY PRACY.	15
7. PODJĘCIA PRACY.	15
8. AKTYWIZACJA ZAWODOWA BEZROBOTNYCH.	15
8.1 PRACE INTERWENCYJNE.	15
8.2 ROBOTY PUBLICZNE.	15
8.3 STAŻ.	16
8.4 BONY STAŻOWE	16
8.5 SZKOLENIA.	16
8.6 PRACE SPOŁECZNIE UŻYTECZNE	18
8.7 DOTACJE NA PODJĘCIE DZIAŁALNOŚCI GOSPODARCZEJ ORAZ REFUNDACJE KOSZTÓW WYPOSAŻENIA STANOWISK PRACY DLA SKIEROWANYCH BEZROBOTNYCH	18
8.8 REFUNDACJA CZĘŚCI KOSZTÓW PONIESIONYCH PRZEZ PRACODAWCĘ W PRZYPADKU ZATRUDNIENIA PRZEZ NIEGO SKIEROWANYCH BEZROBOTNYCH DO 30 ROKU ŻYCIA	19
8.9 ZLECENIE DZIAŁAŃ AKTYWIZACYJNYCH	19

1. Poziom i stopa bezrobocia.

Liczba bezrobotnych ogółem w powiecie Augustowskim na koniec grudnia 2017 r. wynosiła 2138, w tym kobiet 972.

W porównaniu do stanu na koniec grudnia 2016 r. liczba ta jest mniejsza o 401 osób, natomiast liczba kobiet zmalała o 129.

Miesiąc	Liczba zarejestrowanych bezrobotnych ogółem	
	Razem	Kobiety
Styczeń	2681	1173
Luty	2500	1073
Marzec	2358	1021
Kwiecień	2266	991
Maj	2191	963
Czerwiec	2120	949
Lipiec	2169	991
Sierpień	2150	996
Wrzesień	2121	984
Październik	2051	951
listopad	2031	933
grudzień	2138	972

Bezrobotni zarejestrowani w powiecie Augustowskim w końcu grudnia 2017 r. Stanowili 10,3% liczby ludności czynnej zawodowo (w województwie podlaskim stopa bezrobocia wyniosła na koniec grudnia 2017 r. 8,5%, w kraju 6,6%.

Wg stanu na koniec grudnia 2016 r. stopa bezrobocia w rejonie augustowskim wynosiła 12,2%, w województwie podlaskim 10,3% natomiast na obszarze całego kraju 8,2%).

2. Zmiany w poziomie bezrobocia.

Od stycznia do grudnia 2017 r. „przyływ” i „odpływ” bezrobotnych kształtował się następująco:

„Przyływ” i „odpływ” w poszczególnych miesiącach 2017.

Wyszczególnienie	Ilość zarejestrowanych w okresie od I-XII
Ogółem „przyływ”	3963
Zamieszkali na wsi	1408

Osoby w okresie 12 m-cy od dnia ukończenia nauki	345
Cudzoziemcy	15
Osoby do 25 roku życia	951
Długotrwale bezrobotne	1665
Kobiety które nie podjęły zatrudnienia po urodzeniu dziecka	324
Pow.50 r.ż.	802
Bez kwalifikacji zawodowych	796
Bez doświadczenia zawodowego	934
Posiadający co najmniej jedno dziecko do 6 roku życia	417
Posiadający co najmniej 1 dziecko niepełnosprawne do 18 r.ż.	7
Niepełnosprawni	136

Ogółem „odpływ”	4364
Podjęcia pracy	2167
Szkolenia	45
Staż	428
	W tym w ramach bonu stażowego
	6
Przygotowanie zawodowe	0
Prace społecznie użyteczne	93
Odmowa bez uzasadnionej przyczyny przyjęcia propozycji odpowiedniej pracy lub innej formy pomocy	148
Niepotwierdzenie gotowości	460
Rezygnacji	431
Podjęcia nauki	10
Osiągnięcie wieku emerytalnego	93
Nabycie praw emerytalno-rentowych	27
Nabycia praw do świadczenia przedemerytalnego	23
Inne przyczyny	164

3. Struktura bezrobotnych.

3.1 Rejestrowane bezrobocie na wsi.

W roku 2017 zarejestrowano 1408 bezrobotnych zamieszkałych na wsi (35,5% ogółu rejestrujących się w 2017r.) w tym 666 kobiet. W okresie od stycznia do grudnia 2017r. pracę podjęło 778 osób bezrobotnych z tej grupy w tym 371 kobiet.

Na koniec grudnia roku 2017 stan zarejestrowanych bezrobotnych zamieszkałych na wsi wynosił 906 w tym 393 kobiety. Wśród tej

populacji bezrobotnych 109 osób posiadało prawo do zasiłku, w tym 55 kobiet. Udział bezrobotnych zamieszkałych na wsi do ogółu zarejestrowanych wg stanu na koniec grudnia 2017r. wynosił 42,4% .

Udział bezrobotnych zamieszkałych na wsi w ogólnej liczbie zarejestrowanych w końcu grudnia roku 2016 wynosił 45%.

3.2 Cudzoziemcy.

W końcu 2017 roku bezrobotnych nie posiadających obywatelstwa polskiego zarejestrowanych było 3, w tym 2 kobiety.

W trakcie omawianego okresu b.r. zarejestrowało się 15 cudzoziemców, w tym 8 kobiet.

3.3 Kobiety.

Według stanu na koniec grudnia 2017r. liczba zarejestrowanych kobiet wynosiła 972, co stanowiło 45,5% ogółu zarejestrowanych bezrobotnych.

Wśród bezrobotnych kobiet:

803 – to osoby poprzednio pracujące,

w tym: 29 – to kobiety zwolnione z przyczyn zakładu pracy,

169– to kobiety dotychczas niepracujące

Z prawem do zasiłku w końcu grudnia 2017r. zarejestrowanych było 160 kobiet.

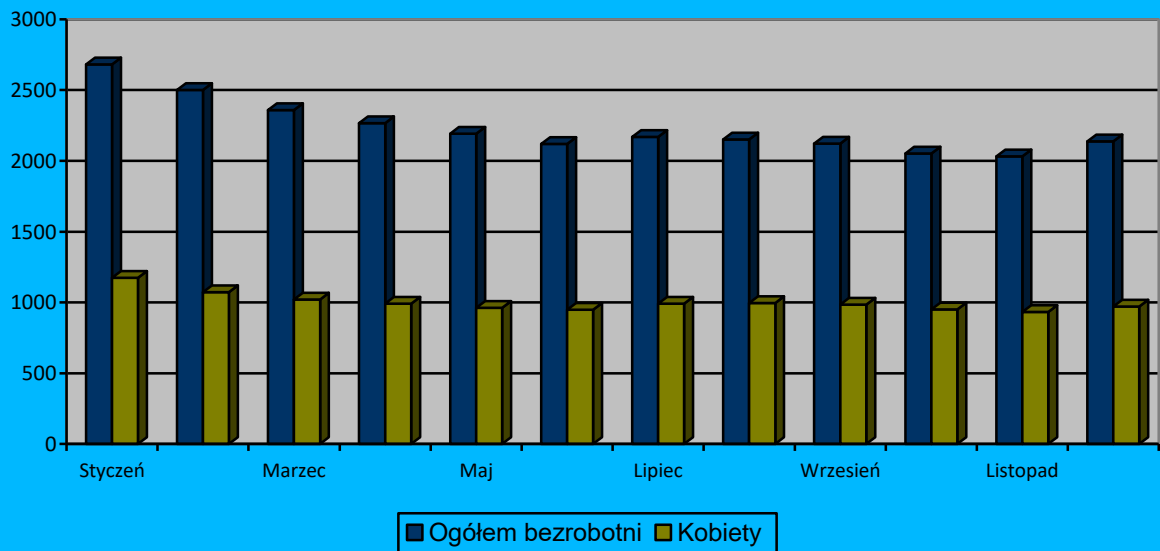
W końcu roku ubiegłego (2016) udział zarejestrowanych kobiet w ogólnej liczbie zarejestrowanych wynosił 43,4%

Bezrobotne kobiety na tle ogółu bezrobotnych

Miesiąc	Bezrobotni ogółem	Liczba zarejestrowanych kobiet	
		W liczbach bezwzględnych	% udział w liczbie bezrobotnych ogółem
Styczeń	2681	1173	43,75
Luty	2500	1073	42,92
Marzec	2358	1021	43,30
Kwiecień	2266	991	43,73
Maj	2191	963	43,95
Czerwiec	2120	949	44,76
Lipiec	2169	991	45,69

Sierpień	2150	996	46,33
Wrzesień	2121	984	46,39
Październik	2051	951	46,37
listopad	2031	933	45,94
grudzień	2138	972	45,46

Bezrobotne kobiety na tle ogółu bezrobotnych w poszczególnych miesiącach 2016 r.



3.4 Osoby bezrobotne wg przydzielonego profilu pomocy.

Zgodnie z Ustawą o promocji zatrudnienia i instytucji rynku pracy niezwłocznie po rejestracji ustala się bezrobotnemu *profil* pomocy, oznaczający właściwy ze względu na potrzeby bezrobotnego zakres form pomocy określonych w ustawie:

- 1) *profil* pomocy I - pośrednictwo pracy, a także w uzasadnionych przypadkach poradnictwo zawodowe lub formy pomocy, o których mowa w art. 40 ust. 1 i 3a, art. 45, art. 46 ust. 1 pkt 2, art. 60b, art. 61e pkt 2 oraz art. 66k-66n;
- 2) *profil* pomocy II - usługi i instrumenty rynku pracy, działania aktywizacyjne zlecone przez urząd pracy oraz inne formy pomocy z wyłączeniem Programu Aktywizacja i Integracja, o którym mowa w art. 62a;
- 3) *profil* pomocy III - Program Aktywizacja i Integracja, o którym mowa w art. 62a, działania aktywizacyjne zlecone przez urząd pracy, programy specjalne, skierowanie do zatrudnienia wspieranego u pracodawcy lub

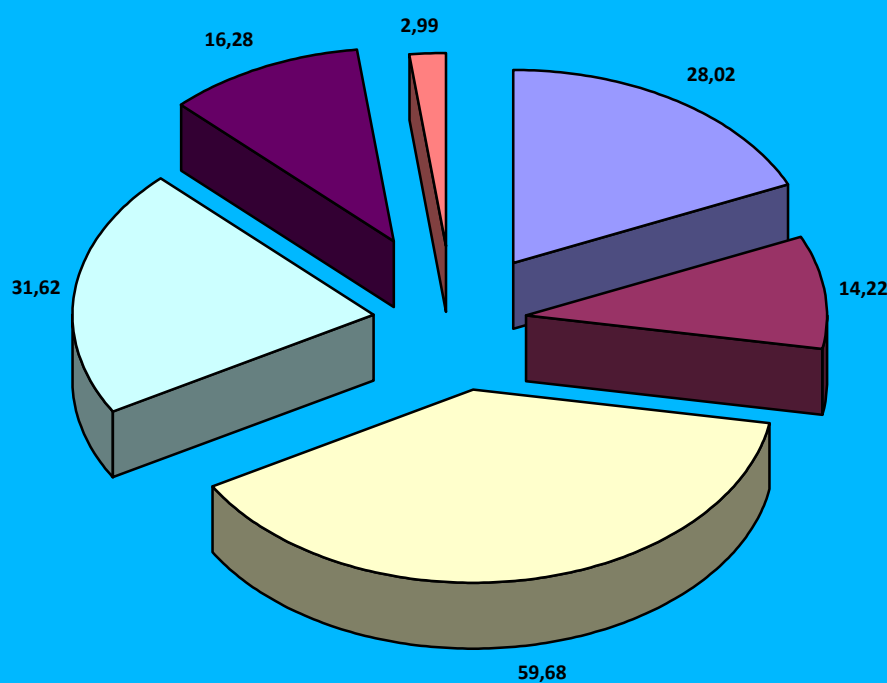
podjęcia pracy w spółdzielni socjalnej zakładanej przez osoby prawne oraz w uzasadnionych przypadkach poradnictwo zawodowe.

Liczba bezrobotnych zarejestrowanych w końcu roku 2017 z ustalonym profilem pomocy kształtowała się następująco:

	Ogółem	Kobiety
Profil I	17	7
Profil II	1298	551
Profil III	809	406
Ogółem	2124	964

3.5 Osoby będące w szczególnej sytuacji na rynku pracy

% udział bezrobotnych będących w szczególnej sytuacji na rynku pracy w ogólnej liczbie zarejestrowanych bezrobotnych



do 30 r.ż.	w tym do 25 r.ż.	długotrwale bezrobotni
pow.50 r.ż.	posiadający dziecko do lat 6	niepełnosprawni

3.4.1. Bezrobotni w wieku do 30 roku życia

W końcu grudnia 2017 roku bezrobotnych, którzy nie ukończyli 30 roku życia było 599, w tym 338 kobiet. Procentowy udział tej grupy ludzi młodych w ogólnej liczbie bezrobotnych w końcu powyższego okresu statystycznego wyniósł 28,0%.

W okresie od stycznia do grudnia 2017 zarejestrowało się 1658 młodych bezrobotnych w tym 842 kobiety. 940 bezrobotnych w tym 466 kobiet podjęło pracę. Prace interwencyjne rozpoczęło 12 osób, roboty publiczne 35, staż 243 w tym w ramach bonu stażowego – 7 osób, szkolenie rozpoczęło 24 - bezrobotnych do 30 roku życia.

3.4.2. Bezrobotni powyżej 50 roku życia

W tej grupie wiekowej będącej w szczególnej sytuacji na rynku pracy zarejestrowanych było w końcu grudnia 676 osób w tym 221 kobiet. Stanowili oni 31,6% ogółu zarejestrowanych bezrobotnych.

Od stycznia do grudnia 2017r. zarejestrowały się 802 osoby w tym 327 kobiet. Pracę podjęło 374 osób w tym 138 kobiet. Prace interwencyjne rozpoczęły 2 osoby, roboty publiczne 54, szkolenie rozpoczęło 7 osób bezrobotnych, staż 53.

W końcu roku 2016 zarejestrowanych było 769 (31,4%) w tym 259 kobiet w wieku powyżej 50 roku życia

3.4.3. Bezrobotni długotrwale

Długotrwale bezrobotnych (czyli pozostających w rejestrze urzędu pracy łącznie przez okres 12 miesięcy w okresie ostatnich 2 lat, z wyłączeniem okresów odbywania stażu i przygotowania zawodowego dorosłych) zarejestrowanych w końcu grudnia 2017 r. było 1276 osób, w tym 566 kobiet. Procentowy udział do ogółu bezrobotnych wyniósł 59,7%.

W okresie sprawozdawczym zarejestrowały się 1665 osób spełniających warunek długotrwale bezrobotnego w tym 769 kobiet. Pracę podjęło 758 osoby w tym 378 kobiet. Roboty publiczne 23, staż 114, prace społecznie użyteczne –85, szkolenie rozpoczęło 14 osób.

W końcu roku 2016 zarejestrowanych było 1562 (61,5%) w tym 698 kobiet, mających status długotrwale bezrobotnego.

3.4.4. Kobiety, które nie podjęły zatrudnienia po urodzeniu dziecka

W końcu grudnia 2017 r. zarejestrowanych kobiet które nie podjęły zatrudnienia po urodzeniu dziecka, było 318.

W trakcie 2017 roku zarejestrowały się 324 kobiety które nie pracowały po urodzeniu dziecka, 173 z nich podjęły pracę.

3.4.5. Bezrobotni bez kwalifikacji zawodowych.

W końcu omawianego roku zarejestrowanych bezrobotnych w tej grupie było 552 osób, stanowiących 25,8% ogółu zarejestrowanych bezrobotnych, w tym 336 kobiet.

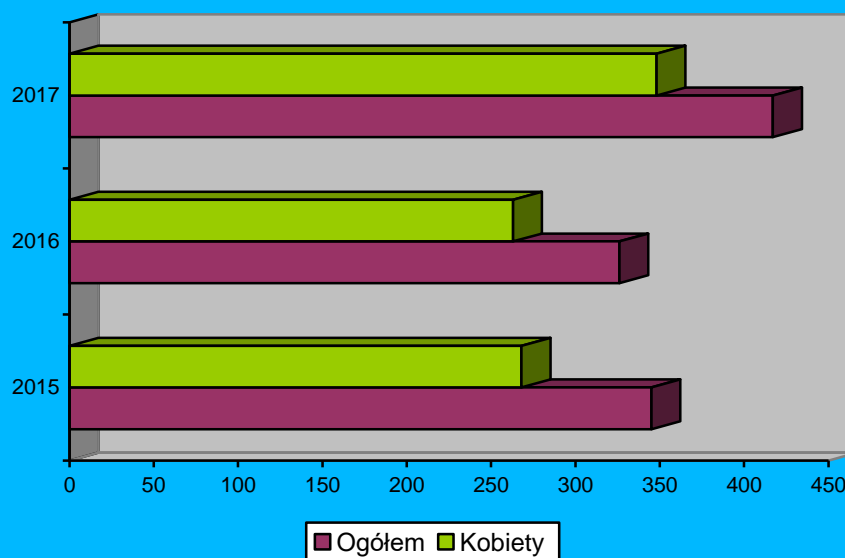
Natomiast w okresie od stycznia do grudnia takich osób zarejestrowało się 796 w tym 412 kobiet.

W końcu roku 2016 bezrobotnych bez kwalifikacji zawodowych zarejestrowanych było 681 (26,8%) w tym 437 kobiet

3.4.6. Bezrobotni posiadający co najmniej jedno dziecko do 6 roku życia.

W końcu grudnia było zarejestrowanych 348 osób, w tym 317 kobiet. Od stycznia do grudnia zarejestrowało się 417 osób w tym 348 kobiet.

Rok	Zarejestrowani w okresie sprawozdawczym		Stan w końcu okresu		% udział w ogólnej liczbie zarejestrowanych
	Ogółem	Kobiety	Ogółem	Kobiety	
2015	345	268	362	308	11,1
2016	326	263	309	272	12,2
2017	417	348	348	317	16,3



3.4.7. Bezrobotni posiadający co najmniej jedno dziecko niepełnosprawne do 18 roku życia.

W rejestrze bezrobotnych w końcu grudnia 2017r. pozostawały 2 osoby (kobiety) posiadające niepełnosprawne dziecko do lat 18.

3.4.8. Bezrobotni niepełnosprawni.

W końcu grudnia 2017 zarejestrowanych było 64 osoby niepełnosprawne w tym 24 kobiety.

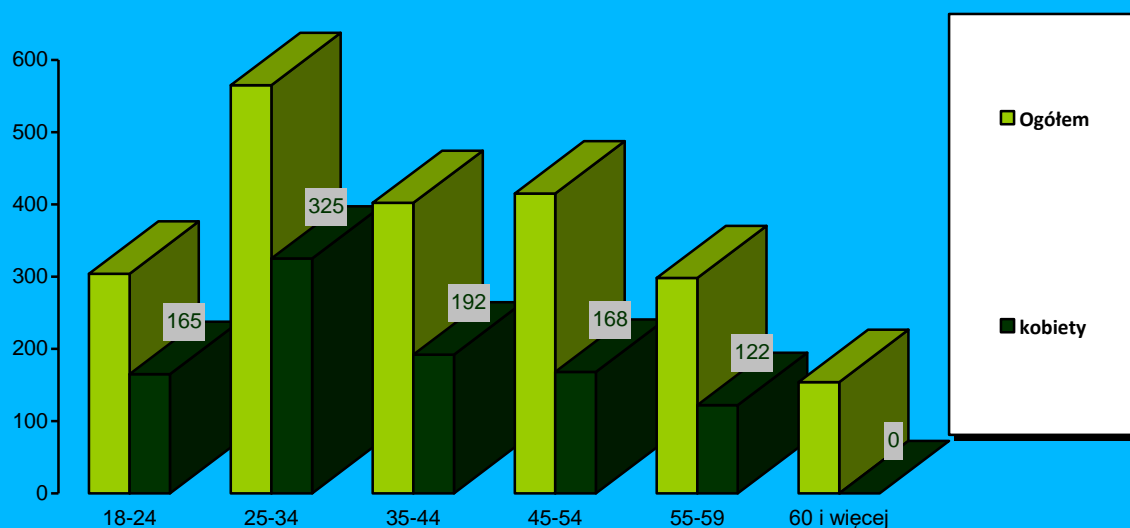
Od stycznia do grudnia zarejestrowało się 120 takich osób w tym 61 kobiet.

3.6 Zarejestrowani wg wieku.

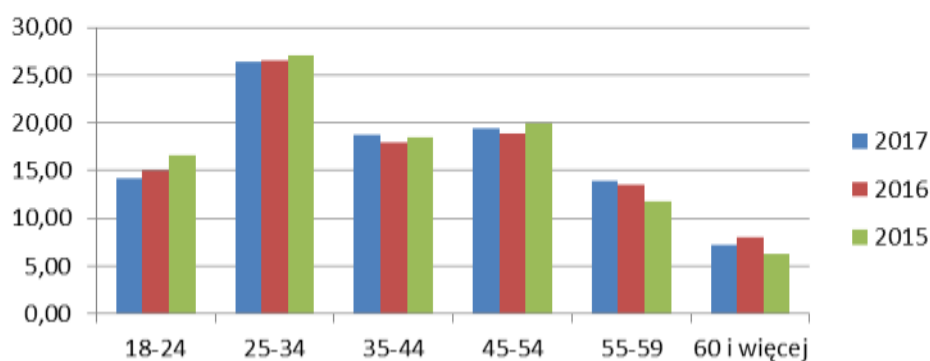
Liczba bezrobotnych wg grup wieku osiągnęła w końcu roku 2017 następujące wielkości:

Grupa wieku w latach	W końcu roku 2017		W końcu roku 2016		W końcu roku 2015	
	ogółem	w tym kobiet	ogółem	w tym kobiet	ogółem	w tym kobiet
18-24	304	165	381	188	541	246
25-34	565	325	675	355	882	471
35-44	402	192	456	211	601	271
45-54	415	168	480	198	649	276
55-59	298	122	343	132	382	153
60 i więcej	154	0	204	17	203	19
razem	2138	972	2539	1101	3258	1436

Liczba bezrobotnych wg grup wieku w końcu 2017 r.



% udział grup wiekowych w ogólnej liczbie zarejestrowanych w latach 2015-2017



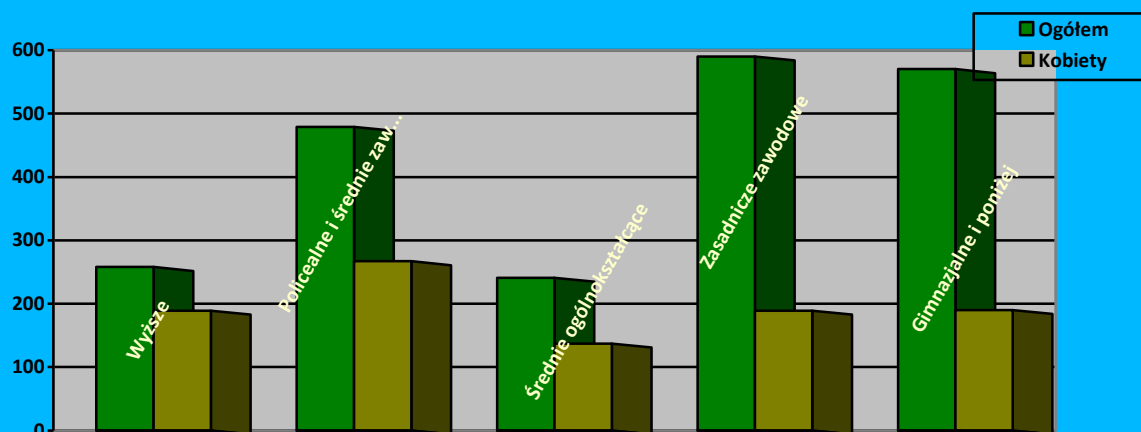
3.7 Zarejestrowani bezrobotni wg poziomu wykształcenia.

Struktura wykształcenia bezrobotnych zarejestrowanych w końcu grudnia 2017 r. kształtowała się następująco:

Wykształcenie	Liczba bezrobotnych w końcu roku 2017		Liczba bezrobotnych w końcu roku 2016		Liczba bezrobotnych w końcu roku 2015	
	ogółem	w tym kobiety	ogółem	w tym kobiety	Ogółem	w tym kobiety
Wyższe	258	189	271	192	340	237
Policealne i średnie zawodowe	479	267	561	296	716	392

Średnie ogólnokształcące	241	137	288	153	373	198
Zasadnicze zawodowe	590	189	719	224	927	306
Gimnazjalne i poniżej	570	190	700	236	902	303
razem	2138	972	2539	1101	3258	1436

Bezrobotni zarejestrowani w końcu 2016 r. wg wykształcenia



3.8 Zwolnieni z przyczyn dotyczących zakładu pracy.

W 2017 roku zarejestrowało się 61 osób zwolnionych z przyczyn dotyczących zakładu pracy, co stanowiło 1,5% nowo zarejestrowanych w tym okresie bezrobotnych.

Na koniec grudnia 2017 r. liczba osób zarejestrowanych bezrobotnych zwolnionych z przyczyn wymienionych wyżej wynosiła 46, w tym 29 kobiet.

W końcu roku 2016 stan zarejestrowanych bezrobotnych zwolnionych z przyczyn zakładu pracy wynosił 75 osób, w tym 40 kobiet.

3.9 Bezrobotni z prawem do zasiłku.

Na koniec grudnia 2017 r. liczba zarejestrowanych bezrobotnych z prawem do zasiłku wynosiła 308 osób w tym 160 kobiet. Bezrobotni z prawem do zasiłku stanowili 14,4% ogółu bezrobotnych zarejestrowanych w tut. urzędzie.

W porównaniu do analogicznego okresu roku ubiegłego udział bezrobotnych z prawem do zasiłku w ogólnej liczbie zarejestrowanych bezrobotnych wzrósł o 5,8%.

3.10 Osoby uprawnione do dodatku aktywizacyjnego.

Z definicji określonej Ustawą - Dodatek aktywizacyjny - oznacza to kwotę wypłaconą osobie, która będąc bezrobotnym posiadającym prawo do zasiłku, podjęła samodzielnie lub w wyniku skierowania przez powiatowy urząd pracy zatrudnienie lub inną pracę zarobkową.

W całym roku 2017 r. dodatków aktywizacyjnych podejmującym pracę z własnej inicjatywy przyznano 95 osobom.

W roku 2016 wypłacono takie dodatki 116 osobom.

3.11 Osoby zarejestrowane jako poszukujące pracy.

Na koniec grudnia 2017 r. było zarejestrowanych 46 osób jako poszukujące pracy, w tym 19 kobiet. 30 z nich to osoby niepełnosprawne, w tym 13 kobiet.

4. Zgłoszenia zwolnień grupowych.

W roku 2017 zapowiedzi zwolnień grupowych nie zgłoszono.

5. Zatrudnienie cudzoziemców

5.1 Oświadczenia o zamiarze powierzenia pracy cudzoziemcom.

W roku 2017 pracodawcy złożyli 796 oświadczeń o zamiarze powierzenia wykonywania pracy cudzoziemcom (obywatelom Republiki Armenii, Republiki Białorusi, Republiki Gruzji, Republiki Mołdawii, Federacji Rosyjskiej i Ukrainy).

Oświadczenia dotyczące zamiaru powierzenia pracy cudzoziemcom dotyczyły następujących zawodów:

➤ Szkutnik*	523
➤ Pomocniczy robotnik budowlany	88
➤ Robotnik leśny	26
➤ Robotnik gospodarczy	17
➤ Pomoc kuchenna	15
➤ Kucharz*	12
➤ Rolnik*	12
➤ Pomocniczy robotnik polowy	10
➤ Pozostałe pomoce i sprzętaczkę biurowe, hotelowe i podobne	9
➤ Monter ociepleń budynków	7
➤ Dekarz*	6
➤ Pokojowa	6
➤ Operator koparki	5
➤ Ślusarz galanterii metalowej	5
➤ Monter instalacji i urządzeń sanitarnych	4
➤ Monter stolarki budowlanej	4

➤ Sprzedawca*	4
➤ Stolarz*	4
➤ Ślusarz*	4
➤ Kelner*	3
➤ Kierowca samochodu ciężarowego	3
➤ Magazynier	3
➤ Pomocniczy robotnik drogowy	3
➤ Pozostali robotnicy budowlani robót wykończeniowych i pokrewni gdzie indziej niesklasyfikowani	3
➤ Stolarz meblowy	3
➤ Elektromonter instalacji elektrycznych	2
➤ Kontroler jakości wyrobów przemysłowych	2
➤ Kierowca ciągnika siodłowego	1
➤ Kierowca mechanik*	1
➤ Konserwator budynków i stanu technicznego pomieszczeń	1
➤ Krawiec*	1
➤ Mechanik pojazdów samochodowych*	1
➤ Operator urządzeń przemysłu tytoniowego	1
➤ Opiekun osoby starszej*	1
➤ Pomoc domowa	1
➤ Pozostali magazynierzy i pokrewni	1
➤ Pozostali piekarze, cukiernicy i pokrewni	1
➤ Pracownik pomocniczy obsługi hotelowej*	1
➤ Technik prac biurowych*	1
➤ Tłumacz	1

5.2 Informacja starosty na temat możliwości zaspokojenia potrzeb kadrowych.

W roku 2017 wpłynęło 62 oferty pracy pod kątem zatrudnienia cudzoziemców, łącznie na 498 stanowisk pracy. Wydano 61 informacji starosty na temat możliwości zaspokojenia potrzeb kadrowych.

Podmioty powierzające wykonywanie pracy cudzoziemcowi poszukiwali kandydatów w zawodach:

➤ cieśla	20
➤ Kierowca ciągnika siodłowego	1
➤ kelner	2
➤ Mechanik pojazdów samochodowych	1
➤ Pomoc kuchenna	3
➤ kucharz sous vide	4
➤ Pozostali magazynierzy i pokrewni	2
➤ Robotnik leśny	2
➤ spawacz	2
➤ Kucharz	7
➤ monter instalacji urządzeń sanitarnych	3
➤ Kierowca samochodu ciężarowego	8
➤ pomocnik tapicera	5

➤ Ślusarz	6
➤ kucharz kuchni orientalnej	5
➤ szwaczka	10
➤ Pokojowa	12
➤ Pracownik drogowo budowlany	12
➤ Pozostali robotnicy budowlani robót wykończeniowych i pokrewni	15
➤ Murarz tynkarz	20
➤ pracownik ogólnie budowlany	20
➤ pomocniczy robotnik budowlany	30
➤ Szkutnik	199
➤ Kelner	1
➤ młodszy kucharz	3
➤ Kierownik ds.. Marketingu	1
➤ RAZEM	381

6. Pośrednictwo pracy.

6.1 Oferty pracy.

W okresie od stycznia do grudnia 2017 roku zgłoszono do tut. Urzędu 2319 ofert pracy, w tym oferty w ramach stażu – 231, oraz 38 ofert dla osób niepełnosprawnych.

W roku 2016 liczba zgłoszonych ofert ogółem wynosiła 2085, w tym stażu - 211, ofert dla osób niepełnosprawnych - 14.

7. Podjęcia pracy.

Od stycznia do grudnia 2017 r. ogółem pracę podjęło 2167 osób bezrobotnych, w tym 1044 kobiety. Z tego zatrudnienie niesubsydiowane podjęło 1677 osób (815 kobiet). W ramach prac subsydiowanych zatrudnienie rozpoczęło 490 osób w tym 229 kobiet.

W porównaniu do roku ubiegłego liczba podejmujących pracę była mniejsza o 151.

8. Aktywizacja zawodowa bezrobotnych.

8.1 Prace interwencyjne.

Z powodu podjęcia prac interwencyjnych w 2017 r. wyłączono z ewidencji 26 osób, w tym 18 kobiet.

W roku 2016 prace interwencyjne rozpoczęło 14 osób.

8.2 Roboty publiczne.

Od stycznia do grudnia 2017 roku przy robotach publicznych zatrudniono 137 osób w tym 70 kobiet.

W roku 2016 r. roboty publiczne rozpoczęło o 16 osób mniej niż w 2017.

8.3 Staż.

W okresie od stycznia do grudnia 2017 r. na staż skierowano 428 osób, w tym 298 kobiet.

W roku 2016 staż rozpoczęło o 38 osób więcej niż w omawianym 2017.

8.4 Bony stażowe

W ramach dodatkowych instrumentów adresowanych do bezrobotnych do 30 roku życia opisanych w Rozdziale 13d Ustawy o promocji zatrudnienia i instytucjach rynku pracy w ramach wydanych bonów stażowych w roku 2017 staż rozpoczęło 6 osób bezrobotnych.

8.5 Szkolenia.

W 2017 roku od stycznia do grudnia szkolenie rozpoczęło 45 osób na 35 kursach.

W 2016 roku od stycznia do grudnia szkolenie rozpoczęło 56 osób na 46 kursach.

Tematyka szkoleń organizowanych w 2016 roku:

- Prawo jazdy kat. C i Kwalifikacja wstępna przyspieszona dla kierowców wykonujących transport drogowy w zakresie przewozu rzeczy
- Prawo jazdy kat. C + E
- Kierowca wózków jezdniowych podnośnikowych z napędem silnikowym z wyłączeniem specjalizowanych oraz modułem wymiany butli gazowych
- Obsługa kas fiskalnych
- Konwojent zwierząt
- Prawo jazdy kat. C i kwalifikacja wstępna przyspieszona dla kierowców wykonujących transport drogowy w zakresie przewozu rzeczy
- Prawo jazdy kat. D i kwalifikacja wstępna przyspieszona dla kierowców wykonujących transport drogowy w zakresie przewozu osób
- Szkolenie samolotowe do uprawnienia instruktora pilotażu FI (A)
- Prawo jazdy kat. C i Kwalifikacja wstępna przyspieszona dla kierowców wykonujących transport drogowy w zakresie przewozu rzeczy
- Opiekun osób niepełnosprawnych
- Instruktor Pole Dance

- Operator koparkoładowarki, wszystkie typy, klasa III
- Zostań Programistą Back-End
- Prawo jazdy kat. C i Kwalifikacja wstępna przyspieszona dla kierowców wykonujących transport drogowy w zakresie przewozu rzeczy
- Prawo jazdy kat. C i Kwalifikacja wstępna przyspieszona dla kierowców wykonujących transport w zakresie przewozu rzeczy
- Kwalifikacja wstępna przyspieszona dla kierowców wykonujących transport drogowy w zakresie przewozu rzeczy
- Prawo jazdy kat. C i Kwalifikacja wstępna przyspieszona dla kierowców wykonujących transport drogowy w zakresie przewozu rzeczy
- Prawo jazdy kat. C i Kwalifikacja wstępna przyspieszona dla kierowców wykonujących transport drogowy w zakresie przewozu rzeczy
- Prawo jazdy kat. C i Kwalifikacja wstępna przyspieszona dla kierowców wykonujących transport w zakresie przewozu rzeczy
- Prawo jazdy kat. C i Kwalifikacja wstępna dla kierowców wykonujących transport drogowy w zakresie przewozu rzeczy
- Kurs początkowy podstawowy w zakresie przewozu towarów niebezpiecznych wszystkich klas - ADR
- Prawo jazdy kat. C i Kwalifikacja wstępna przyspieszona dla kierowców wykonujących transport w zakresie przewozu rzeczy
- Diagnostyka i terapia skolioz wg Metody FITS
- Szkolenie okresowe przewozu rzeczy
- Obsługa komputera -poziom zaawansowany
- Kurs podstawowy spawania blach i rur spoinami pachwinowymi metodą TIG (141)
- Dozór i eksploatacja urządzeń elektroenergetycznych
- Prawo jazdy kat. C i Kwalifikacja wstępna przyspieszona dla kierowców wykonujących transport drogowy w zakresie przewozu rzeczy
- Operator koparko-ładowarki wszystkie typy kl. III
- Prawo jazdy kat. C i Kwalifikacja wstępna przyspieszona dla kierowców wykonujących transport drogowy w zakresie przewozu rzeczy
- Kurs zawodowy - kucharz
- Prawo jazdy kat. C+E i Szkolenie okresowe na przewóz rzeczy
- Kurs języka angielskiego
- Kierowca wózków jezdniowych podnośnikowych z napędem silnikowym z wyłączeniem specjalizowanych oraz modułem wymiany butli gazowych
- Prawo jazdy kat. C i Kwalifikacja wstępna przyspieszona dla kierowców wykonujących transport drogowy w zakresie przewozu rzeczy

8.6 Prace społecznie użyteczne

W ramach prac społecznie użytecznych w roku 2017 skierowano 93 osoby w tym 55 kobiet.

W roku 2016 skierowano do prac społecznie użytecznych 92 osoby.

8.7 Dotacje na podjęcie działalności gospodarczej oraz refundacje kosztów wyposażenia stanowisk pracy dla skierowanych bezrobotnych

W roku 2017 udzielono dotacji 105 osobom bezrobotnym na podjęcie działalności gospodarczej na łączną kwotę 1 804 460,00 zł. W ramach Programu Operacyjnego Wiedza Edukacja Rozwój udzielono wsparcia 31 osobom na kwotę 533 360,700 zł, w ramach Regionalnego Programu Operacyjnego Województwa Podlaskiego – 21 osobom w kwocie 357 000,00 zł., z Funduszu pracy udzielono wsparcia 53 osobom na kwotę 914 100,00 zł.

W omawianym okresie 2017 r podpisano z pracodawcami 32 umowy na utworzenie 38 stanowisk pracy za kwotę 660 000,00 zł., w tym w ramach Regionalnego Programu Operacyjnego Województwa Podlaskiego zawarto 11 umów na utworzenie 14 miejsc pracy w kwocie 240 000,00 zł., z Funduszu Pracy zawarto 21 umów na utworzenie 24 miejsc pracy w kwocie 420 000,00zł.

W roku 2016 udzielono dotacji 92 osobom bezrobotnym na podjęcie działalności gospodarczej na łączną kwotę 1 590 667,00 zł. W ramach Programu Operacyjnego Wiedza Edukacja Rozwój udzielono wsparcia 33 osobom na kwotę 574 000,00 zł, w ramach Regionalnego Programu Operacyjnego Województwa Podlaskiego – 15 osobom w kwocie 260 500,00 zł., z Funduszu pracy udzielono wsparcia 44 osobom na kwotę 756 167,00 zł.

W omawianym okresie 2016 r podpisano z pracodawcami 47 umów na utworzenie 60 stanowisk pracy za kwotę 1 064 592,84 zł., w tym w ramach Regionalnego Programu Operacyjnego Województwa Podlaskiego zawarto 8 umów na utworzenie 11 miejsc pracy w kwocie 200 000,00 zł., z Funduszu Pracy zawarto 39 na utworzenie 9 miejsc pracy w kwocie 864 592,84 zł.

8.8 Refundacja części kosztów poniesionych przez pracodawcę w przypadku zatrudnienia przez niego skierowanych bezrobotnych do 30 roku życia

W roku 2017 zawarto 63 umowy na podstawie których pracodawcom refundowane będzie przez okres 12 miesięcy część kosztów poniesionych na wynagrodzenia, nagrody oraz składki na ubezpieczenia społeczne skierowanych bezrobotnych do 30 roku życia.

W ramach tych umów zatrudniono w 2017 roku 56 osób bezrobotnych.

8.9 Zlecenie działań aktywizacyjnych

W roku 2017 do aktywizacji w ramach tych działań skierowano 275 osób bezrobotnych.

Informację opracowała: Urszula Grzybowska