



**POWIATOWY URZĄD PRACY w Augustowie**  
**16-300 Augustów, ul. Mickiewicza 2, tel. (87) 644 49 00;**  
**fax. (87) 644 77 08**

**e-mail: sekretariat@pup.augustow.pl ;**  
**www.pup.augustow.pl**

---

# **INFORMACJA**

**o stanie i strukturze bezrobocia**

**rejestrowanego**

**w 2016 roku**

---

**A u g u s t ó w , s t y c z e ń 2 0 1 7 r .**

---

S P I S   T E R Ś C I :

<b>1. POZIOM I STOPA BEZROBOCIA.</b>	<b>3</b>
<b>2. ZMIANY W POZIOMIE BEZROBOCIA.</b>	<b>3</b>
<b>3. STRUKTURA BEZROBOTNYCH.</b>	<b>4</b>
3.1 REJESTROWANE BEZROBOCIE NA WSI.	4
3.2 CUDZOZIEMCY.	5
3.3 KOBIETY.	5
3.4 OSOBY BEZROBOTNE WG PRYZDZIELONEGO PROFILU POMOCY.	6
3.5 OSOBY BĘDĄCE W SZCZEGÓLNEJ SYTUACJI NA RYNKU PRACY	7
3.4.1. <i>Bezrobotni w wieku do 30 roku życia</i>	8
3.4.2. <i>Bezrobotni powyżej 50 roku życia</i>	8
3.4.3. <i>Bezrobotni długotrwale</i>	8
3.4.4. <i>Kobiety, które nie podjęły zatrudnienia po urodzeniu dziecka</i>	9
3.4.5. <i>Bezrobotni bez kwalifikacji zawodowych.</i>	9
3.4.6. <i>Bezrobotni posiadający co najmniej jedno dziecko do 6 roku życia.</i>	9
3.4.7. <i>Bezrobotni posiadający co najmniej jedno dziecko niepełnosprawne do 18 roku życia.</i>	9
3.4.8. <i>Bezrobotni niepełnosprawni.</i>	9
3.6 ZAREJESTROWANI WG WIEKU.	9
3.7 ZAREJESTROWANI BEZROBOTNI WG POZIOMU WYKSZTAŁCENIA.	10
3.8 ZWOLNIENI Z PRZYCZYŃ DOTYCZĄCYCH ZAKŁADU PRACY.	11
3.9 BEZROBOTNI Z PRAWEM DO ZASIĘKU.	11
3.10 OSOBY UPRAWNIONE DO DODATKU AKTYWIZACYJNEGO.	11
3.11 OSOBY ZAREJESTROWANE JAKO POSZUKUJĄCE PRACY.	12
<b>4. ZGŁOSZENIA ZWOLNIEŃ GRUPOWYCH.</b>	<b>12</b>
<b>5. ZATRUDNIENIE CUDZOZIEMCÓW</b>	<b>12</b>
5.1 OŚWIADCZENIA O ZAMIARZE POWIERZENIA PRACY CUDZOZIEMCOM.	12
5.2 INFORMACJA STAROSTY NA TEMAT MOŻLIWOŚCI ZASPOKOJENIA POTRZEB KADROWYCH.	13
<b>6. POŚREDNICTWO PRACY.</b>	<b>13</b>
6.1 OFERTY PRACY.	13
<b>7. PODJĘCIA PRACY.</b>	<b>13</b>
<b>8. AKTYWIZACJA ZAWODOWA BEZROBOTNYCH.</b>	<b>13</b>
8.1 PRACE INTERWENCYJNE.	13
8.2 ROBOTY PUBLICZNE.	14
8.3 STAŻ.	14
8.4 BONY STAŻOWE	14
8.5 SZKOLENIA.	14
8.6 PRACE SPOŁECZNIE UŻYTECZNE	15
8.7 DOTACJE NA PODJĘCIE DZIAŁALNOŚCI GOSPODARCZEJ ORAZ REFUNDACJE KOSZTÓW WYPOSAŻENIA STANOWISK PRACY DLA SKIEROWANYCH BEZROBOTNYCH	15
8.8 REFUNDACJA CZĘŚCI KOSZTÓW PONIESIONYCH PRZEZ PRACODAWCĘ W PRZYPADKU ZATRUDNIENIA PRZEZ NIEGO SKIEROWANYCH BEZROBOTNYCH DO 30 ROKU ŻYCIA	16
8.9 ZLECENIE DZIAŁAŃ AKTYWIZACYJNYCH	16

## 1. Poziom i stopa bezrobocia.

Liczba bezrobotnych ogółem w powiecie Augustowskim na koniec grudnia 2016 r. wynosiła 2539, w tym kobiet 1101.

*W porównaniu do stanu na koniec grudnia 2015 r. liczba ta jest mniejsza o 719 osób, natomiast liczba kobiet zmalała o 335.*

Miesiąc	Liczba zarejestrowanych bezrobotnych ogółem	
	Razem	Kobiety
Styczeń	3452	1518
Luty	3396	1460
Marzec	3237	1395
Kwiecień	3108	1357
Maj	2993	1301
Czerwiec	2876	1277
Lipiec	2901	1308
Sierpień	2895	1287
Wrzesień	2842	1289
Październik	2796	1256
listopad	2742	1210
grudzień	2539	1101

Bezrobotni zarejestrowani w powiecie Augustowskim w końcu listopada 2016 r. Stanowili 13,3% liczby ludności czynnej zawodowo (w województwie podlaskim stopa bezrobocia wyniosła na koniec listopada 2016 r. 10,4%, w kraju 8,2%.

*Wg stanu na koniec listopada 2015 r. stopa bezrobocia w rejonie augustowskim wynosiła 15,6%, w województwie podlaskim 11,8% natomiast na obszarze całego kraju 9,7%.*

## 2. Zmiany w poziomie bezrobocia.

Od stycznia do grudnia 2016 r. „przyływ” i „odpływ” bezrobotnych kształtował się następująco:

*„Przyływ” i „odpływ” w poszczególnych miesiącach 2016.*

Wyszczególnienie	Ilość zarejestrowanych w okresie od I-XII
Ogółem „przyływ”	3890
Zamieszkali na wsi	1449

Osoby w okresie 12 m-cy od dnia ukończenia nauki	437
Cudzoziemcy	6
Osoby do 25 roku życia	1189
Długotrwale bezrobotne	1379
Kobiety które nie podjęły zatrudnienia po urodzeniu dziecka	202
Pow.50 r.ż.	689
Bez kwalifikacji zawodowych	713
Bez doświadczenia zawodowego	1048
Posiadający co najmniej jedno dziecko do 6 roku życia	326
Posiadający co najmniej 1 dziecko niepełnosprawne do 18 r.ż.	3
Niepełnosprawni	126

<b>Ogółem „odpływ”</b>	<b>4609</b>
Podjęcia pracy	2318
Szkolenia	56
Staż	466
	W tym w ramach bonu stażowego
	16
Przygotowanie zawodowe	0
Prace społecznie użyteczne	92
Odmowa bez uzasadnionej przyczyny przyjęcia propozycji odpowiedniej pracy lub innej formy pomocy	30
Niepotwierdzenie gotowości	560
Rezygnacji	544
Podjęcia nauki	9
Osiągnięcie wieku emerytalnego	34
Nabycie praw emerytalno-rentowych	39
Nabycia praw do świadczenia przedemerytalnego	38
Inne przyczyny	149

### 3. Struktura bezrobotnych.

#### 3.1 Rejestrowane bezrobocie na wsi.

W roku 2016 zarejestrowano 1449 bezrobotnych zamieszkałych na wsi (37,2% ogółu rejestrujących się w 2016r.) w tym 649 kobiet. W okresie od stycznia do grudnia 2016r. pracę podjęło 820 osób bezrobotnych z tej grupy w tym 360 kobiet.

Na koniec grudnia roku 2016 stan zarejestrowanych bezrobotnych zamieszkałych na wsi wynosił 1142 w tym 491 kobiet. Wśród tej

populacji bezrobotnych 67 osób posiadało prawo do zasiłku, w tym 28 kobiet. Udział bezrobotnych zamieszkałych na wsi do ogółu zarejestrowanych wg stanu na koniec grudnia 2016r. wynosił 45% . Udział bezrobotnych zamieszkałych na wsi w ogólnej liczbie zarejestrowanych w końcu grudnia roku 2015 wynosił 43,1%.

### 3.2 Cudzoziemcy.

W końcu 2016 roku bezrobotnych nie posiadających obywatelstwa polskiego zarejestrowanych było 7, w tym 4 kobiety. W trakcie omawianego okresu b.r. zarejestrowało się 6 cudzoziemców, w tym 2 kobiety.

### 3.3 Kobiety.

Według stanu na koniec grudnia 2016r. liczba zarejestrowanych kobiet wynosiła 1101, co stanowiło 43,4% ogółu zarejestrowanych bezrobotnych.

Wśród bezrobotnych kobiet:

865 – to osoby poprzednio pracujące,

w tym: 40 – to kobiety zwolnione z przyczyn zakładu pracy,

236– to kobiety dotychczas niepracujące

Z prawem do zasiłku w końcu grudnia 2016r. zarejestrowane były 93 kobiety.

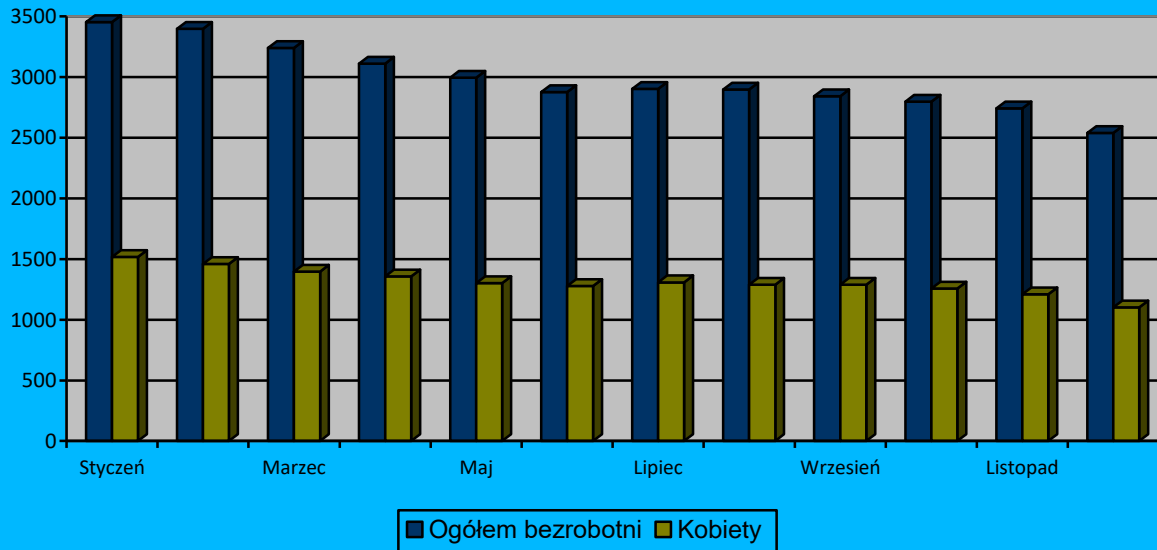
*W końcu roku ubiegłego (2015) liczba zarejestrowanych kobiet była większa o 335.*

### ***Bezrobotne kobiety na tle ogółu bezrobotnych***

Miesiąc	Bezrobotni ogółem	Liczba zarejestrowanych kobiet	
		W liczbach bezwzględnych	% udział w liczbie bezrobotnych ogółem
Styczeń	3452	1518	43,97
Luty	3396	1460	42,99
Marzec	3237	1395	43,10
Kwiecień	3108	1357	43,66
Maj	2993	1301	43,47
Czerwiec	2876	1277	44,40
Lipiec	2901	1308	45,09

Sierpień	2895	1287	44,46
Wrzesień	2842	1289	45,36
Październik	2796	1256	44,92
listopad	2742	1210	44,13
grudzień	2539	1101	43,36

Bezrobotne kobiety na tle ogółu bezrobotnych w poszczególnych miesiącach 2016 r.



### 3.4 Osoby bezrobotne wg przydzielonego profilu pomocy.

Zgodnie z Ustawą o promocji zatrudnienia i instytucji rynku pracy niezwłocznie po rejestracji ustala się bezrobotnemu *profil* pomocy, oznaczający właściwy ze względu na potrzeby bezrobotnego zakres form pomocy określonych w ustawie:

1) *profil* pomocy I - pośrednictwo pracy, a także w uzasadnionych przypadkach poradnictwo zawodowe lub formy pomocy, o których mowa w art. 40 ust. 1 i 3a, art. 45, art. 46 ust. 1 pkt 2, art. 60b, art. 61e pkt 2 oraz art. 66k-66n;

2) *profil* pomocy II - usługi i instrumenty rynku pracy, działania aktywizacyjne zlecone przez urząd pracy oraz inne formy pomocy z wyłączeniem Programu Aktywizacja i Integracja, o którym mowa w art. 62a;

3) *profil* pomocy III - Program Aktywizacja i Integracja, o którym mowa w art. 62a, działania aktywizacyjne zlecone przez urząd pracy, programy specjalne, skierowanie do zatrudnienia wspieranego u pracodawcy lub

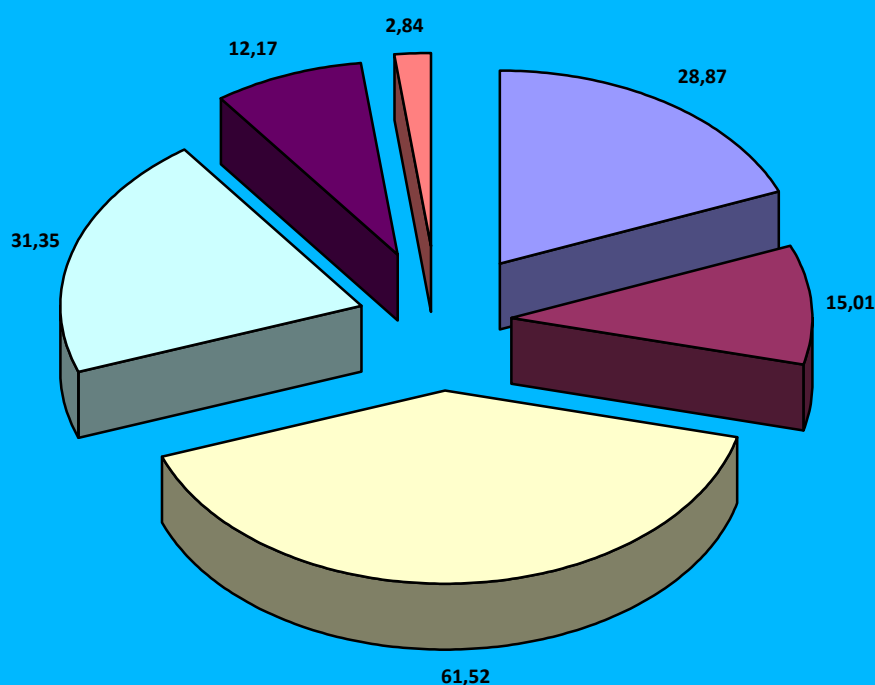
podjęcia pracy w spółdzielni socjalnej zakładanej przez osoby prawne oraz w uzasadnionych przypadkach poradnictwo zawodowe.

Liczba bezrobotnych zarejestrowanych w końcu roku 2016 z ustalonym profilem pomocy kształtowała się następująco:

	Ogółem	Kobiety
Profil I	31	15
Profil II	1574	662
Profil III	915	419
Ogółem	2520	1096

### 3.5 Osoby będące w szczególnej sytuacji na rynku pracy

% udział bezrobotnych będących w szczególnej sytuacji na rynku pracy w ogólnej liczbie zarejestrowanych bezrobotnych



do 30 r.ż.	w tym do 25 r.ż.	długotrwale bezrobotni
pow.50 r.ż.	posiadający dziecko do lat 6	niepełnosprawni

### **3.4.1. Bezrobotni w wieku do 30 roku życia**

W końcu grudnia 2016 roku bezrobotnych, którzy nie ukończyli 30 roku życia było 733, w tym 372 kobiety. Procentowy udział tej grupy ludzi młodych w ogólnej liczbie bezrobotnych w końcu powyższego okresu statystycznego wyniósł 28,9%.

W okresie od stycznia do grudnia 2016 zarejestrowało się 1961 młodych bezrobotnych w tym 997 kobiet. 1172 bezrobotnych w tym 565 kobiet podjęło pracę. Prace interwencyjne rozpoczęły 2 osoby, roboty publiczne 34, staż 292 w tym w ramach bonu stażowego – 16 osób, szkolenie rozpoczęło 30 - bezrobotnych do 30 roku życia.

### **3.4.2. Bezrobotni powyżej 50 roku życia**

W tej grupie wiekowej będącej w szczególnej sytuacji na rynku pracy zarejestrowanych było w końcu grudnia 769 osób w tym 259 kobiet. Stanowili oni 31,4% ogółu zarejestrowanych bezrobotnych.

Od stycznia do grudnia 2016r. zarejestrowało się 689 osoby w tym 259 kobiet. Pracę podjęło 365 osób w tym 106 kobiet. Prace interwencyjne rozpoczęło 4 osoby, roboty publiczne 43, przygotowanie zawodowe 0, szkolenie rozpoczęło 7 osób bezrobotnych, staż 53.

*W końcu roku 2015 zarejestrowanych było 939 (28,8%) w tym 317 kobiet w wieku powyżej 50 roku życia*

### **3.4.3. Bezrobotni długotrwale**

Długotrwale bezrobotnych (czyli pozostających w rejestrze urzędu pracy łącznie przez okres 12 miesięcy w okresie ostatnich 2 lat, z wyłączeniem okresów odbywania stażu i przygotowania zawodowego dorosłych=) zarejestrowanych w końcu grudnia 2016 r. było 1562 osoby, w tym 698 kobiet. Procentowy udział do ogółu bezrobotnych wyniósł 61,5%.

W okresie sprawozdawczym zarejestrowały się 1371 osób spełniających warunek długotrwale bezrobotnego w tym 661 kobiet. Pracę podjęło 706 osoby w tym 311 kobiet. Roboty publiczne 33, staż 165, prace społecznie użyteczne – 70, szkolenie rozpoczęło 17 osób.

*W końcu roku 2015 zarejestrowanych było 2135 (65,5%) w tym 966 kobiet, mających status długotrwale bezrobotnego.*



#### **3.4.4. Kobiety, które nie podjęły zatrudnienia po urodzeniu dziecka**

W końcu grudnia 2016 r. zarejestrowanych kobiet które nie podjęły zatrudnienia po urodzeniu dziecka, było 347.

W trakcie 2016 roku zarejestrowały się 202 kobiety które nie pracowały po urodzeniu dziecka, 109 z nich podjęły pracę.

#### **3.4.5. Bezrobotni bez kwalifikacji zawodowych.**

W końcu omawianego roku zarejestrowanych bezrobotnych w tej grupie było 681 osób, stanowiących 26,8% ogółu zarejestrowanych bezrobotnych, w tym 336 kobiet.

Natomiast w okresie od stycznia do grudnia takich osób zarejestrowało się 713 w tym 354 kobiety.

*W końcu roku 2015 bezrobotnych bez kwalifikacji zawodowych zarejestrowanych było 875 (26,9%) w tym 437 kobiet*

#### **3.4.6. Bezrobotni posiadający co najmniej jedno dziecko do 6 roku życia.**

W końcu grudnia było zarejestrowanych 309 osób, w tym 272 kobiety. Od stycznia do grudnia zarejestrowało się 326 osób w tym 263 kobiety.

#### **3.4.7. Bezrobotni posiadający co najmniej jedno dziecko niepełnosprawne do 18 roku życia.**

W rejestrze bezrobotnych w końcu grudnia 2016r. pozostawały 3 osoby (kobiety) posiadające niepełnosprawne dziecko do lat 18.

#### **3.4.8. Bezrobotni niepełnosprawni.**

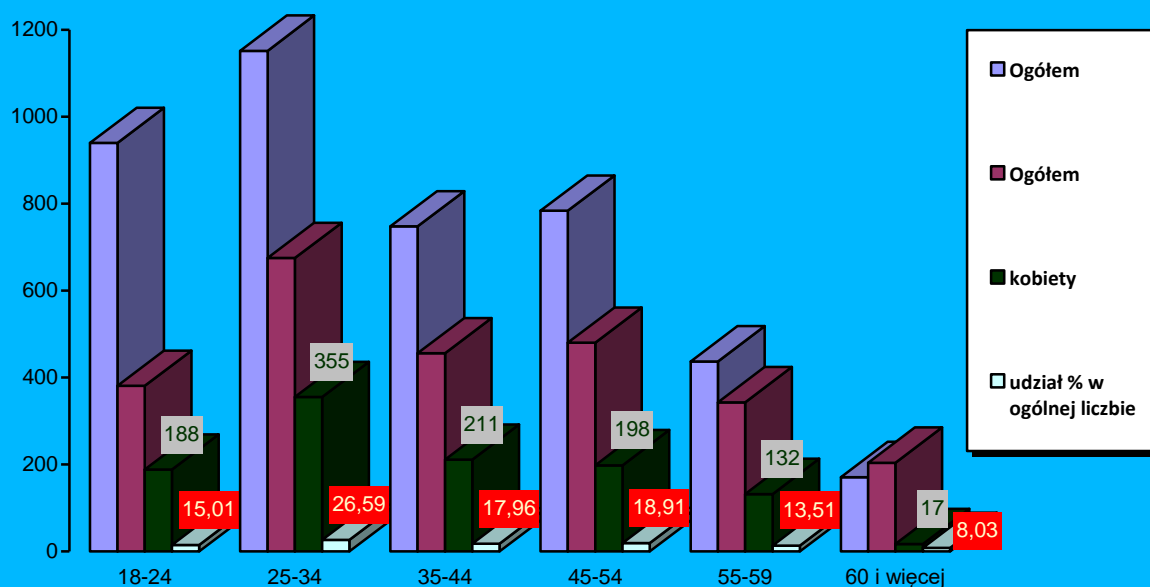
W końcu grudnia 2016 zarejestrowanych było 72 osoby niepełnosprawnych w tym 26 kobiet.

Od stycznia do grudnia zarejestrowało się 126 takich osób w tym 43 kobiety.

### **3.6 Zarejestrowani wg wieku.**

Liczba bezrobotnych wg grup wieku osiągnęła w końcu roku 2016 następujące wielkości:

Grupa wieku w latach	W końcu roku 2016		W końcu roku 2015	
	ogółem	w tym kobiet	ogółem	w tym kobiet
18-24	381	188	541	246
25-34	675	355	882	471
35-44	456	211	601	271
45-54	480	198	649	276
55-59	343	132	382	153
60 i więcej	204	17	203	19
<b>razem</b>	<b>2539</b>	<b>1101</b>	<b>3258</b>	<b>1436</b>

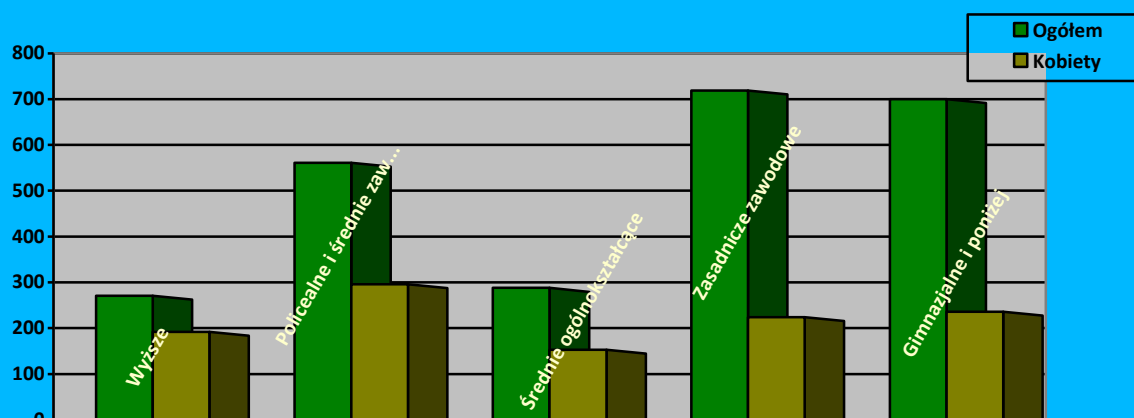


### 3.7 Zarejestrowani bezrobotni wg poziomu wykształcenia.

Struktura wykształcenia bezrobotnych zarejestrowanych w końcu grudnia 2016 r. kształtowała się następująco:

Wykształcenie	Liczba bezrobotnych w końcu roku 2016		Liczba bezrobotnych w końcu roku 2015	
	ogółem	w tym kobiet	ogółem	w tym kobiety
Wyższe	271	192	340	237
Policealne i średnie zawodowe	561	296	716	392
Średnie ogólnokształcące	288	153	373	198
Zasadnicze zawodowe	719	224	927	306
Gimnazjalne i poniżej	700	236	902	303
<b>razem</b>	<b>2539</b>	<b>1101</b>	<b>3258</b>	<b>1436</b>

### Bezrobotni zarejestrowani w końcu 2016 r. wg wykształcenia



### 3.8 Zwolnieni z przyczyn dotyczących zakładu pracy.

W 2016 roku zarejestrowało się 95 osób zwolnionych z przyczyn dotyczących zakładu pracy, co stanowiło 3,7% nowo zarejestrowanych w tym okresie bezrobotnych.

Na koniec grudnia 2016 r. liczba osób zarejestrowanych bezrobotnych zwolnionych z przyczyn wymienionych wyżej wynosiła 75, w tym 40 kobiet.

*W końcu roku 2015 stan zarejestrowanych bezrobotnych zwolnionych z przyczyn zakładu pracy wynosił 107 osób, w tym 58 kobiet.*

### 3.9 Bezrobotni z prawem do zasiłku.

Na koniec grudnia 2016 r. liczba zarejestrowanych bezrobotnych z prawem do zasiłku wynosiła 219 osób w tym 93 kobiety. Bezrobotni z prawem do zasiłku stanowili 8,6% ogółu bezrobotnych zarejestrowanych w tut. urzędzie.

*W porównaniu do analogicznego okresu roku ubiegłego udział bezrobotnych z prawem do zasiłku w ogólnej liczbie zarejestrowanych bezrobotnych wzrósł o 1,1%.*

### 3.10 Osoby uprawnione do dodatku aktywizacyjnego.

Z definicji określonej Ustawą - Dodatek aktywizacyjny - oznacza to kwotę wypłaconą osobie, która będąc bezrobotnym posiadającym prawo do zasiłku, podjęła samodzielnie lub w wyniku skierowania przez powiatowy urząd pracy zatrudnienie lub inną pracę zarobkową.

W całym roku 2016 r. dodatków aktywizacyjnych podejmującym pracę z własnej inicjatywy przyznano 116 osobom.

*W roku 2015 wypłacono takie dodatki 99 osobom.*

### 3.11 Osoby zarejestrowane jako poszukujące pracy.

Na koniec grudnia 2016 r. było zarejestrowanych 51 osób jako poszukujące pracy, w tym 19 kobiet. 31 z nich to osoby niepełnosprawne, w tym 13 kobiet.

## 4. Zgłoszenia zwolnień grupowych.

W roku 2016 zapowiedzi zwolnień grupowych nie zgłoszono.

## 5. Zatrudnienie cudzoziemców

### 5.1 Oświadczenia o zamiarze powierzenia pracy cudzoziemcom.

W roku 2016 pracodawcy złożyli 506 oświadczeń o zamiarze powierzenia wykonywania pracy cudzoziemcom (obywatelom Republiki Armenii, Republiki Białorusi, Republiki Gruzji, Republiki Mołdawii, Federacji Rosyjskiej i Ukrainy).

Oświadczenia dotyczące zamiaru powierzenia pracy cudzoziemcom dotyczyły następujących zawodów:

• Szkutnik	400
• Pomocniczy robotnik budowlany	26
• Robotnik gospodarczy	16
• Brukarz	10
• Pomoc kuchenna	9
• Ślusarz	7
• Pomocniczy robotnik w przemyśle przetwórczym	6
• Opiekun osoby starszej	4
• Sprzedawca	4
• Kucharz	3
• Kierowca ciągnika siodłowego	2
• Kierowca samochodu ciężarowego	2
• Kierowca samochodu dostawczego	2
• Stolarz	2
• Szwaczka maszynowa	2
• Dekarz	1
• Mechanik pojazdów samochodowych	1
• Pomoc domowa	1
• Pomocniczy robotnik	1
• Pozostali pracownicy wykonujące prace proste gdzie indziej niesklasyfikowani	1
• Pozostali spawacze i pokrewni	1
• Rolnik	1
• Sadownik	1

- Specjalista do spraw sprzedaży 1
- Sprzątaczką biurową 1
- Tapicer i pokrewni 1
- 

## **5.2 Informacja starosty na temat możliwości zaspokojenia potrzeb kadrowych.**

W roku 2016 wpłynęło 18 ofert pracy pod kątem zatrudnienia cudzoziemców, łącznie na 113 stanowisk pracy. Wydano 18 informacji starosty na temat możliwości zaspokojenia potrzeb kadrowych.

Podmioty powierzające wykonywanie pracy cudzoziemcowi poszukiwali kandydatów w zawodach:

- szkutnik-laminarz – 98 stanowisk
  - ślusarz – 9,
  - pomocnik spawacza – 3,
  - kucharz kuchni arabskiej -1,
  - kucharz - 1,
  - specjalista d.s. sprzedaży -1,
  - brukarz – 1.

## **6. Pośrednictwo pracy.**

### **6.1 Oferty pracy.**

W okresie od stycznia do grudnia 2016 roku zgłoszono do tut. Urzędu 2085 ofert pracy, w tym oferty w ramach stażu – 211, oraz 14 oferty dla osób niepełnosprawnych.

W roku 2015 liczba zgłoszonych ofert ogółem wynosiła 1833, w tym stażu - 229, ofert dla osób niepełnosprawnych - 24.

## **7. Podjęcia pracy.**

Od stycznia do grudnia 2016r. ogółem pracę podjęło 2318 osób bezrobotnych, w tym 1028 kobiet. Z tego zatrudnienie niesubsydiowane podjęło 1808 osób (794 kobiety). W ramach prac subsydiowanych zatrudnienie rozpoczęło 510 osób w tym 234 kobiety.

*W porównaniu do roku ubiegłego liczba podejmujących pracę była większa o 65.*

## **8. Aktywizacja zawodowa bezrobotnych.**

### **8.1 Prace interwencyjne.**

Z powodu podjęcia prac interwencyjnych w 2016 r. wyłączono z ewidencji 14 osób, w tym 12 kobiet.

*W roku 2015 prace interwencyjne rozpoczęło 24 osoby.*

## 8.2 Roboty publiczne.

Od stycznia do grudnia 2016 roku przy robotach publicznych zatrudniono 121 osób w tym 53 kobiety.

*W roku 2015 r. roboty publiczne rozpoczęło o 8 osób mniej niż w 2016.*

## 8.3 Staż.

W okresie od stycznia do grudnia 2016 r. na staż skierowano 466 osób, w tym 343 kobiety.

*W roku 2015 staż rozpoczęło o 107 osób więcej niż w omawianym 2016.*

## 8.4 Bony stażowe

W ramach dodatkowych instrumentów adresowanych do bezrobotnych do 30 roku życia opisanych w Rozdziale 13d Ustawy o promocji zatrudnienia i instytucjach rynku pracy w ramach wydanych bonów stażowych w roku 2016 staż rozpoczęło 16 osób bezrobotnych.

## 8.5 Szkolenia.

W 2016 roku od stycznia do grudnia szkolenie rozpoczęło 56 osób na 46 kursach.

*W 2015 roku od stycznia do grudnia szkolenie rozpoczęło 98 osoby na 38 kursach.*

### **Tematyka szkoleń organizowanych w 2016 roku:**

- Badanie mięsa świń i dzików metodą wytrawiania próby zbiorczej z zastosowaniem magnetycznego mieszania
- Fryzjerstwo przygotowujące do pracy w zawodzie fryzjera LONG STAŻ
- kierowca wózków jezdniowych z napędem silnikowym z modułem bezpieczna wymiana butli gazowych w wózkach jezdniowych
- kurs groomingu [strzyżenie, trymowanie i pielęgnacja psów]
- kwalifikacja wstępna dla kierowców wykonujących transport drogowy w zakresie przewozu rzeczy. Prawo jazdy kat. C
- Kwalifikacja wstępna przyspieszona dla kierowców wykonujących transport drogowy w zakresie kat.C, C1, C1+E, C+E  
Prawo jazdy kat. C
- Kwalifikacja wstępna przyspieszona dla kierowców wykonujących transport drogowy w zakresie kat. D (przewóz osób)

### Prawo jazdy kat. D

- Kwalifikowany pracownik ochrony fizycznej osób i mienia
- Obsługa żurawi przenośnych
- Operator pompy do mieszanki betonowej
- operator żurawia przenośnego - HDS
- Palacz CO
- Prawo jazdy kat. C+E  
Przewóz materiałów niebezpiecznych wszystkich klas oraz w cysternach  
Przewóz rzeczy
- Rhinoceros I - poziom początkowy
- spawacz stali niestopowych elektrodą topliwą w osłonie gazów aktywnych [MAG]
- szkolenie osób w zakresie kwalifikowanej pierwszej pomocy i uzyskanie tytułu ratownika

### 8.6 Prace społecznie użyteczne

W ramach prac społecznie użytecznych w roku 2016 skierowano 92 osoby w tym 53 kobiety.

*W roku 2015 skierowano do prac społecznie użytecznych 83 osoby.*

### 8.7 Dotacje na podjęcie działalności gospodarczej oraz refundacje kosztów wyposażenia stanowisk pracy dla skierowanych bezrobotnych

W roku 2016 udzielono dotacji 92 osobom bezrobotnym na podjęcie działalności gospodarczej na łączną kwotę 1 590 667,00 zł. W ramach Programu Operacyjnego Wiedza Edukacja Rozwój udzielono wsparcia 33 osobom na kwotę 574 000,00 zł, w ramach Regionalnego Programu Operacyjnego Województwa Podlaskiego – 15 osobom w kwocie 260 500,00 zł., z Funduszu pracy udzielono wsparcia 44 osobom na kwotę 756 167,00 zł.

W omawianym okresie 2016 r podpisano z pracodawcami 47 umów na utworzenie 60 stanowisk pracy za kwotę 1 064 592,84 zł., w tym w ramach Regionalnego Programu Operacyjnego Województwa Podlaskiego zawarto 8 umów na utworzenie 11 miejsc pracy w kwocie 200 000,00 zł., z Funduszu Pracy zawarto 39 na utworzenie 9 miejsc pracy w kwocie 864 592,84 zł.

*W roku 2015 r. udzielono 81 bezrobotnym dotacji na kwotę 1 695 660,00,00 zł. Zrefundowano utworzenie 53 stanowisk w ramach 45 podpisanych umów z pracodawcami w kwocie 942 758,72 zł.*

#### **8.8 Refundacja części kosztów poniesionych przez pracodawcę w przypadku zatrudnienia przez niego skierowanych bezrobotnych do 30 roku życia**

W roku 2016 zawarto 112 umów na podstawie których pracodawcom refundowane będzie przez okres 12 miesięcy część kosztów poniesionych na wynagrodzenia, nagrody oraz składki na ubezpieczenia społeczne skierowanych bezrobotnych do 30 roku życia.

W ramach tych umów zatrudniono w 2016 roku 133 osoby bezrobotne.

#### **8.9 Zlecenie działań aktywizacyjnych**

Działania aktywizacyjne realizuje wyłoniony w drodze przetargu Zakład Doskonalenia Zawodowego w Białymstoku. Oprócz Powiatowego Urzędu Pracy w Augustowie, w działaniach wezmą udział urzędy pracy powiatu białostockiego, łomżyńskiego, sokólskiego i monieckiego.

Działaniami zostanie objęte 350 osób długotrwale bezrobotnych z ustalonym II lub III profilem pomocy zarejestrowanych w PUP w Augustowie. W roku 2016 do aktywizacji w ramach tych działań skierowano 274 osoby bezrobotne.