



POWIATOWY URZĄD PRACY

16-300 Augustów, ul. Mickiewicza 2, tel. (0-87) 6446890, 6447708, 6435802; fax. 6435803

e-mail: biau@praca.gov.pl; www.pup.augustow.pl

INFORMACJA

o stanie i strukturze bezrobocia

rejestrowanego

w okresie pierwszego półrocza 2016 roku

A u g u s t ó w , l i p i e c 2 0 1 6 r .

SPIS TREŚCI:

1. Poziom i stopa bezrobocia.....	3
1.1. Poziom bezrobocia wg stanu na koniec czerwca na przestrzeni 10 lat.....	3
2. Zmiany w poziomie bezrobocia.....	4
3. Struktura bezrobotnych.....	5
3.1. Rejestrowane bezrobocie na wsi.....	5
3.2. Zwolnieni z przyczyn dotyczących zakładu pracy.....	6
3.3. Zgłoszenia zwolnień grupowych.....	6
3.4. Bezrobotni z prawem do zasiłku.....	6
3.5. Osoby zarejestrowane jako poszukujące pracy.....	6
3.6. Zarejestrowani w okresie do 12 miesięcy od dnia ukończenia szkoły.....	6
3.7. Cudzoziemcy.....	6
3.8. Bez kwalifikacji zawodowych.....	6
3.9. Bez doświadczenia zawodowego.....	6
3.10. Bezrobotni wg wykształcenia.....	7
3.11. Bezrobotni wg wieku.....	7
4. Osoby będące w szczególnej sytuacji na rynku pracy.....	8
4.1. Bezrobotni w wieku do 30 roku życia.....	8
4.2. Długotrwale bezrobotni.....	8
4.3. Powyżej 50 roku życia.....	9
4.4. Posiadający co najmniej jedno dziecko do 6 r.ż.....	9
4.5. Posiadający co najmniej jedno dziecko niepełnosprawne do 18 r.ż.....	9
4.6. Niepełnosprawni.....	9
5. Pośrednictwo pracy.....	9
5.1. Oferty pracy.....	9
6. Podjęcia pracy.....	9
7. Aktywizacja zawodowa bezrobotnych.....	10
7.1. Prace interwencyjne.....	10
7.2. Roboty publiczne.....	10
7.3. Podjęcie pracy w ramach bonu na zasiedlenie.....	10
7.4. Staż, przygotowanie zawodowe dorosłych.....	10
7.5. Szkolenia.....	10
8. Prace społecznie użyteczne.....	11
9. Dotacje na podjęcie działalności gospodarczej oraz refundacje kosztów wyposażenia stanowisk pracy dla skierowanych bezrobotnych.....	11

1. Poziom i stopa bezrobocia.

Liczba bezrobotnych ogółem w powiecie Augustowskim na koniec czerwca 2016 r. wynosiła 2876 w tym 1277 kobiet.

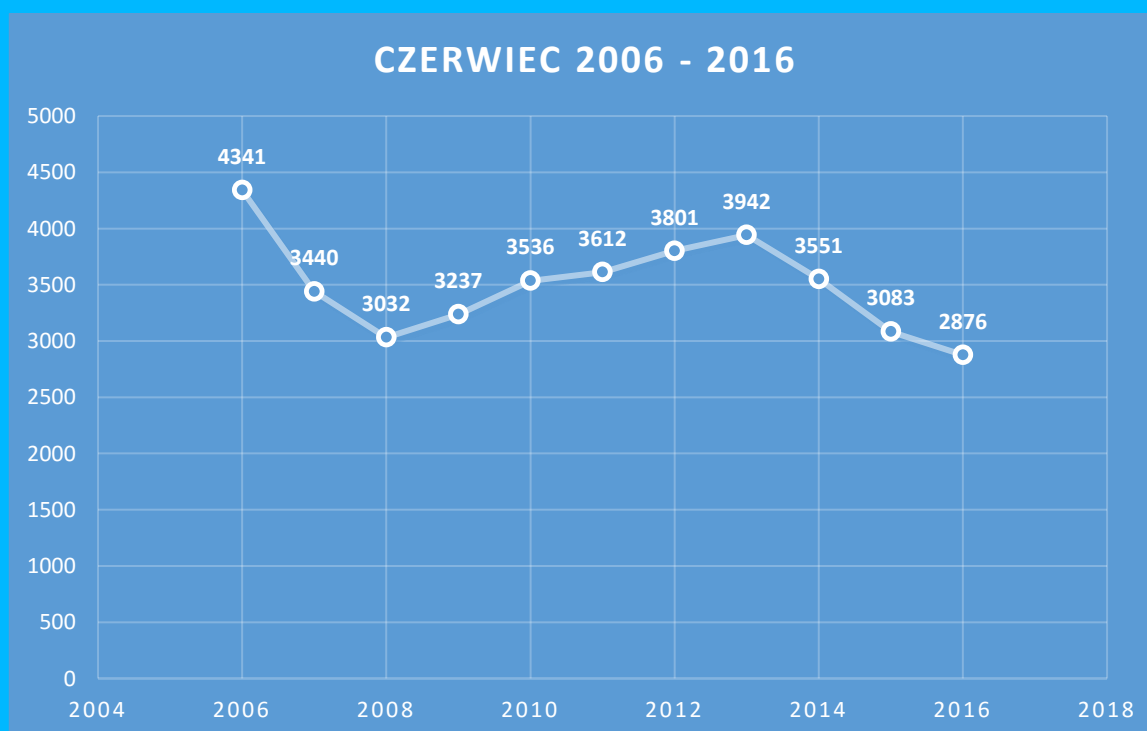
W końcu czerwca 2015 r. ogólna liczba bezrobotnych była o 207 większa, natomiast liczba kobiet była większa o 100.

Miesiąc	Liczba zarejestrowanych bezrobotnych wg stanu na koniec miesiąca	
	Razem	Kobiety
Styczeń	3452	1518
Luty	3396	1460
Marzec	3237	1395
Kwiecień	3108	1357
Maj	2993	1301
Czerwiec	2876	1277

Bezrobotni zarejestrowani w powiecie Augustowskim w końcu maja 2016r. stanowili 14,5% liczby ludności czynnej zawodowo (w województwie podlaskim stopa bezrobocia wyniosła na koniec maja 2016 r 11,5%, w kraju 9,1 %).

Wg stanu na koniec maja 2015 r. stopa bezrobocia w rejonie augustowskim wynosiła 15,7%, województwie podlaskim 12,5% natomiast na obszarze całego kraju 10,8%.

1.1. Poziom bezrobocia wg stanu na koniec czerwca na przestrzeni 10 lat



2. Zmiany w poziomie bezrobocia.

Od stycznia do czerwca 2016 r i „przyływ” „odpływ” bezrobotnych kształtował się następująco:

Wyszczególnienie		Ilość zarejestrowanych w okresie od I-VI
Ogółem „przyływ”		1934
Zamieszkali na wsi		684
Osoby w okresie 12 m-cy od dnia ukończenia nauki		224
Cudzoziemcy		3
Osoby do 30 roku życia		987
	W tym do 25 r.ż.	572
Długotrwale bezrobotne		690
Pow.50 r.ż.		337
Korzystające ze świadczeń pomocy społecznej		0
Posiadający co najmniej 1 dziecko do 6 r.ż.		157
Posiadający co najmniej jedno dziecko niepełnosprawne do 18 roku życia		0
Niepełnosprawni		58

Ogółem „odpływ”		2316
Podjęcia pracy		1218
Szkolenia		41
Staż		243
	W tym w ramach bonu stażowego	13
Przygotowanie zawodowe dorosłych		0
Prace społecznie użyteczne		70
Skierowani do agencji zatrudnienia w ramach zlecenia działań aktywizacyjnych		0

Odmowa propozycji pracy lub innej pomocy formy pomocy w tym w ramach PAI	7
Odmowy ustalenia profilu pomocy	0
Niepotwierdzenie gotowości	280
Rezygnacji	331
Podjęcia nauki	1
Osiągnięcia wieku emerytalnego	16
Nabycie praw emerytalno-rentowych	15
Nabycia praw do świadczenia przedemerytalnego	20
Inne przyczyny	74

„Przyływ” i „odpływ” w okresie od stycznia do czerwca 2016.

Miesiąc	Przyływ	Odpływ	Przyrost
Styczeń	439	245	194
Luty	354	410	-56
Marzec	363	522	-159
Kwiecień	284	413	-129
Maj	234	349	-115
Czerwiec	260	377	-117
ogółem	1934	2316	-382

3. Struktura bezrobotnych.

3.1. Rejestrowane bezrobocie na wsi.

W okresie od stycznia do czerwca roku 2016 zarejestrowano 684 osoby bezrobotne zamieszkałych na wsi (35,4% ogółu rejestrujących się), w tym 283 kobiety. W okresie tym pracę podjęło 435 osób bezrobotnych w tym 166 kobiet.

Na koniec czerwca roku 2016 stan zarejestrowanych bezrobotnych zamieszkałych na wsi wynosił 1213 w tym 534 kobiety. Wśród tej populacji bezrobotnych 65 osób posiadało prawo do zasiłku, w tym 34 kobiet. Udział bezrobotnych zamieszkałych na wsi do ogółu zarejestrowanych wg stanu na koniec czerwca 2016 wynosił 42,2%.

Udział bezrobotnych zamieszkałych na wsi w ogólnej liczbie zarejestrowanych w końcu czerwca 2015r. wynosił 42,1 %.

3.2. Zwolnieni z przyczyn dotyczących zakładu pracy.

Od stycznia do czerwca 2016 roku zarejestrowało się 57 osób zwolnionych z przyczyn dotyczących zakładu pracy, co stanowiło 2,9% nowo zarejestrowanych w tym okresie bezrobotnych.

Na koniec czerwca 2016 r liczba osób zarejestrowanych bezrobotnych zwolnionych z przyczyn wymienionych wyżej wynosiła 94 w tym 48 kobiet.

3.3. Zgłoszenia zwolnień grupowych.

Od początku roku 2016 do końca czerwca nie zgłoszono zamiaru dokonania zwolnień grupowych z zakładów pracy:

3.4. Bezrobotni z prawem do zasiłku.

Na koniec czerwca 2016 r. liczba zarejestrowanych bezrobotnych z prawem do zasiłku wynosiła 217 osób w tym 119 kobiet. Bezrobotni z prawem do zasiłku stanowili 7,5% ogółu bezrobotnych zarejestrowanych w tut. urzędzie.

3.5. Osoby zarejestrowane jako poszukujące pracy.

Na koniec czerwca 2016 r było zarejestrowanych 48 osób jako poszukujące pracy, w tym 18 kobiet. 27 z nich to osoby niepełnosprawne, w tym 10 kobiet.

3.6. Zarejestrowani w okresie do 12 miesięcy od dnia ukończenia szkoły.

W końcu czerwca 2016 r zarejestrowanych było 69 takich osób w tym 43 kobiety. W okresie od stycznia do czerwca 2016 zarejestrowało się 224 takich osób w tym 131 kobiet.

3.7. Cudzoziemcy

W końcu czerwca bezrobotnych nie posiadających obywatelstwa polskiego zarejestrowanych było 5, w tym 4 kobiety.

W trakcie I półrocza. b.r. zarejestrowało się 3 cudzoziemców, w tym 2 kobiety.

3.8. Bez kwalifikacji zawodowych

W końcu omawianego półrocza zarejestrowanych bezrobotnych w tej grupie było 796 osoby, w tym 376 kobiet.

W okresie od stycznia do czerwca zarejestrowało się 342 osób, w tym 161 kobiet.

3.9. Bez doświadczenia zawodowego

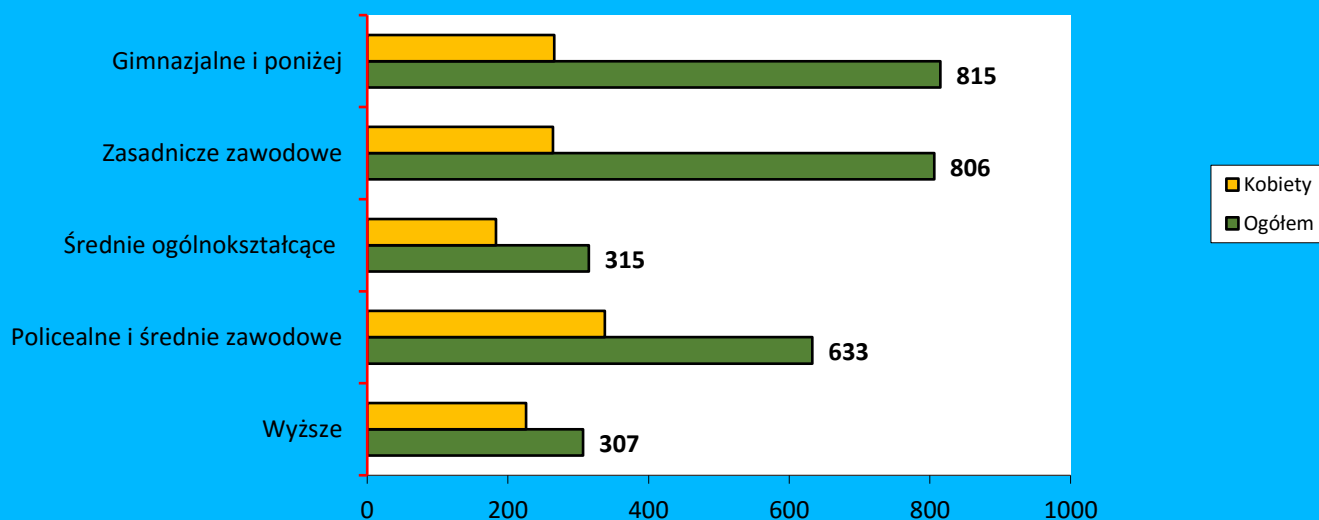
Jest to grupa bezrobotnych, która została zdefiniowana w ustawie o promocji zatrudnienia i instytucjach rynku pracy oznacza ona bezrobotnych, którzy wykonywali zatrudnienie lub inną pracę zarobkową przez łączny okres poniżej 6 miesięcy.

W końcu czerwca 2016 r. zarejestrowanych było 772 osób nie posiadających doświadczenia zawodowego, w tym 387 kobiet.

Od stycznia do czerwca zarejestrowało się ich 520, w tym 255 kobiet.

3.10. Bezrobotni wg wykształcenia

Wykształcenie	Liczba bezrobotnych w końcu czerwca 2016	
	ogółem	w tym kobiet
Wyższe	307	226
Policealne i średnie zawodowe	633	338
Średnie ogólnokształcące	315	183
Zasadnicze zawodowe	806	264
Gimnazjalne i poniżej	815	266
Razem	2876	1277

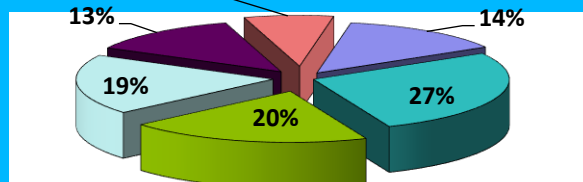


3.11. Bezrobotni wg wieku

Grupa wieku w latach	W końcu czerwca 2016	
	ogółem	w tym kobiet
18-24	394	184
25-34	784	429

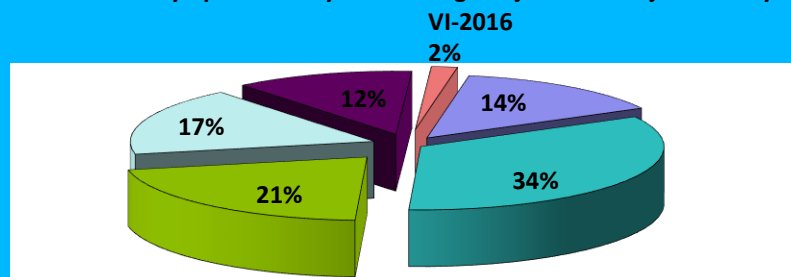
35-44	574	268
45-54	549	222
55-59	364	152
60 i więcej	211	22
razem	2876	1277

7% Bezrobotni ogółem - procentowy udział w ogólnej liczbie zarejestrowanych w końcu VI-2016



□ 18-24 □ 25-34 □ 35-44 □ 45-54 □ 55-59 □ 60 i więcej

Bezrobotne kobiety - procentowy udział w ogólnej liczbie zarejestrowanych kobiet w końcu VI-2016



□ 18-24 □ 25-34 □ 35-44 □ 45-54 □ 55-59 □ 60 i więcej

4. Osoby będące w szczególnej sytuacji na rynku pracy

4.1. Bezrobotni w wieku do 30 roku życia

Bezrobotnych, którzy nie ukończyli 30 lat zarejestrowanych w końcu I półrocza 2016 r. było 799 w tym 412 kobiety. Procentowy udział do ogółu bezrobotnych w końcu czerwca 2016 wyniósł 27,8%.

Od stycznia do końca czerwca zarejestrowało się 987 osób, w tym 481 kobiet. Pracę podjęło 617 osoby, w tym 272 kobiety.

4.2. Długotrwale bezrobotni

Długotrwale bezrobotnych (czyli pozostających w rejestrze urzędu pracy łącznie przez okres 12 miesięcy w okresie ostatnich dwóch lat, z wyłączeniem okresów odbywania stażu i przygotowania zawodowego dorosłych) zarejestrowanych w końcu

czerwca 2016 r było 1973 osoby, w tym 882 kobiety. Procentowy udział do ogółu bezrobotnych wyniósł 68,6%.

4.3. Powyżej 50 roku życia

W tej grupie wiekowej będącej w szczególnej sytuacji na rynku pracy zarejestrowanych było w końcu czerwca 864 osoby, w tym 294 kobiety. Stanowili oni 30% ogółu zarejestrowanych bezrobotnych.

4.4. Posiadający co najmniej jedno dziecko do 6 r.ż.

W końcu czerwca 2016 r. bezrobotnych wychowujących dzieci do 6 r. ż. zarejestrowanych było 343, w tym 295 kobiet. Udział do stanu ogólnego zarejestrowanych bezrobotnych wynosił 11,9%.

4.5. Posiadający co najmniej jedno dziecko niepełnosprawne do 18 r.ż.

W tej szczególnej grupie bezrobotnych w końcu czerwca była zarejestrowana 1 osoba (kobieta).

4.6. Niepełnosprawni.

Niepełnosprawnych ze statusem bezrobotnego w końcu czerwca zarejestrowanych było 82 osoby, w tym 34 kobiety.

Niepełnosprawnych ze statusem poszukującego pracy zarejestrowanych było 27 osób, w tym 10 kobiet.

5. Pośrednictwo pracy.

5.1. Oferty pracy.

W okresie od stycznia do czerwca 2016 roku zgłoszono do tut. Urzędu 923 oferty pracy, w tym ofert w ramach stażu – 117 oraz 6 ofert dla osób niepełnosprawnych.

W analogicznym okresie roku ubiegłego do urzędu zgłoszono 1093 oferty, czyli o 170 ofert więcej niż w roku bieżącym.

6. Podjęcia pracy.

Od stycznia do czerwca 2016 r. ogółem pracę podjęło 1218 bezrobotnych, w tym 495 kobiet. Z tego zatrudnienie niesubsydiowane podjęło 923 osoby (379 kobiet). W ramach prac subsydiowanych zatrudnienie rozpoczęło 295 osób w tym 116 kobiet.

W porównaniu do roku 2015 grupa bezrobotnych podejmujących pracę w omawianym okresie 2016r. była większa o 42 osoby.

7. Aktywizacja zawodowa bezrobotnych.

7.1. Prace interwencyjne.

Z powodu podjęcia prac interwencyjnych w od I-VI 2016 r. wyłączono z ewidencji 10 osób, w tym 9 kobiet.

W roku 2015 – 16 osób rozpoczęło prace interwencyjne.

7.2. Roboty publiczne.

Od stycznia do czerwca 2016 roku przy robotach publicznych zatrudniono 78 osób w tym 31 kobiet.

W analogicznym okresie roku 2015 roboty publiczne rozpoczęło 70 osób.

7.3. Podjęcie pracy w ramach bonu na zasiedlenie.

W I półroczu 2016 r. pracę poza miejscem zamieszkania w ramach otrzymanego bonu na zasiedlenie podjęło 17 osób, w tym 6 kobiet.

7.4. Staż, przygotowanie zawodowe dorosłych.

W okresie od stycznia do czerwca 2016 staż rozpoczęło 243 osoby (w tym 174 kobiety), w tym w ramach bonu stażowego 13 osób, w tym 7 kobiet.

Od I-VI 2015 staż rozpoczęło o 325 osób, w tym 26 osób w ramach bonu stażowego.

7.5. Szkolenia.

W pierwszym półroczu 2016 roku szkolenie rozpoczęło 41 osób w tym 19 kobiet na 23 kursach.

W I półroczu 2015 r. przeszkolono 68, czyli o 27 więcej niż w roku bieżącym.

Tematyka organizowanych kursów w I półroczu 2016:

- ✓ Kierowca wózków jezdniowych podnośnikowych z wyłączeniem specjalizowanych z modułem bezpiecznej wymiany butli gazowych
- ✓ Kwalifikacja wstępna przyspieszona dla kierowców wykonujących transport drogowy w zakresie przewozu rzeczy
- ✓ Obsługa żurawi przenośnych - HDS
- ✓ Prawo jazdy kat. C i Kwalifikacja wstępna przyspieszona dla kierowców wykonujących transport drogowy w zakresie przewozu rzeczy
- ✓ Prawo jazdy kat. C; Kwalifikacja wstępna przyspieszona dla kandydatów na kierowców w zakresie kat. C, C+E
- ✓ Prawo jazdy kat.C i Kwalifikacja wstępna przyspieszona dla kierowców wykonujących transport drogowy w zakresie przewozu rzeczy

- ✓ Prawo jazdy kat.C+E, Szkolenie okresowe w zakresie przewozu rzeczy, ADR w zakresie przewozu drogowego towarów niebezpiecznych
- ✓ Rhino I-poziom początkujący (komputerowe projektowanie 3D)
- ✓ Spawanie blach i rur spoinami pachwinowymi metodą MAG-135
- ✓ Szkolenie osób w zakresie kwalifikowanej pierwszej pomocy i uzyskania tytułu ratownika

8. Prace społecznie użyteczne.

W ramach prac społecznie użytecznych w omawianym okresie skierowano 70 osób, w tym 39 kobiet.

W analogicznym okresie 2015 r. prace te rozpoczęły 72 osoby.

9. Dotacje na podjęcie działalności gospodarczej oraz refundacje kosztów wyposażenia stanowisk pracy dla skierowanych bezrobotnych.

W okresie I półrocza 2016 r udzielono dotacji 47 osobom bezrobotnym na podjęcie działalności gospodarczej na łączną kwotę 803 867,00 zł.

W omawianym okresie 2016 r podpisano z 26 pracodawcami umowy na utworzenie 36 stanowisk pracy za kwotę 644 114,00 zł.

W okresie od stycznia do czerwca 2015 r. udzielono 58 bezrobotnym dotacji na kwotę 1.009.060,00 zł., a 30 pracodawcom na utworzenie 31 stanowisk - wydatkowano kwotę 539.758,72 zł.

Informację opracowała: Urszula Grzybowska