

FUNDUSZ PRACY

INFORMACJA OPISOWA ZA 2014 ROK

WPLYWY FUNDUSZU PRACY

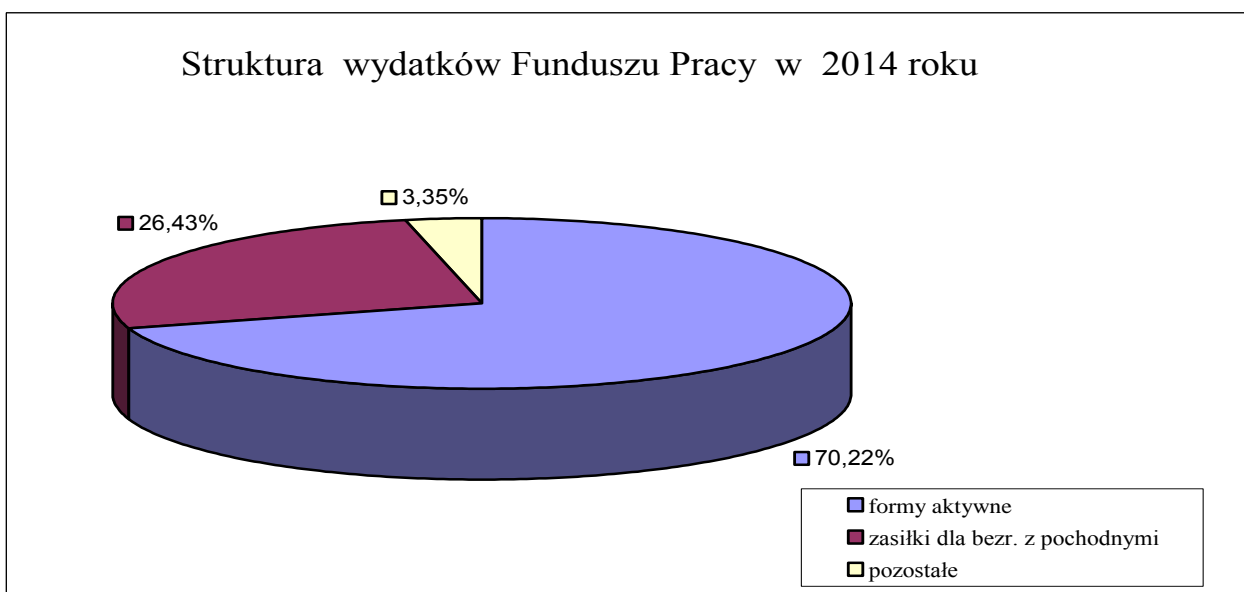
Wpływy Funduszu Pracy w 2014 roku wyniosły ogółem **11 946,8 tys. zł.** Ich zestawienie przedstawia poniższa tabela:

wyszczególnienie	kwota w tys. zł
środki otrzymane od dysponenta wyższego stopnia	11 834,1
odsetki bankowe	18,8
pozostałe	93,9
razem:	11 946,8

Wpływy pochodziły głównie z dotacji (99,06%). Pozostałe 0,94% stanowiły: odsetki bankowe - 0,16% i pozostałe wpływy (rozliczenia z lat ubiegłych – 80,3 tys.zł i odsetki od nienależnie pobranych świadczeń – 13,6 tys.zł) – 0,78%.

WYDATKI FUNDUSZU PRACY

Wydatki Funduszu Pracy w omawianym okresie wyniosły ogółem **12 125,7 tys.zł.** Główną pozycję wydatków stanowiły wydatki na aktywne formy przeciwdziałania bezrobociu, które wyniosły 8 515,0 tys. zł (70,22% ogółu wydatków) i wypłaty zasiłków dla bezrobotnych (wraz ze składką na ubezpiecz. społeczne) – 3 205,4 tys. zł (26,43 % ogółu). Pozostałe 3,35 % wydatków, a więc kwotę 405,3 tys. zł stanowiły: dodatki aktywizacyjne, świadczenia integracyjne, wydatki związane z informacją o usługach i partnerach rynku pracy, wysyłką wezwań, zawiadomień, przekazywaniem bezrobotnym świadczeń, szkoleniem kadr służb zatrudnienia, rozwojem systemu informatycznego, poradnictwem zawodowym, funkcjonowaniem klubów pracy i opłaty bankowe. Strukturę wydatków przedstawia poniższy wykres:



Zestawienie wszystkich wydatków Funduszu Pracy w 2014 roku obrazuje poniższa tabela:

Lp.	treść	Kwota w tys. zł
I.	WYDATKI OGÓLEM	12 125,7
1.	zasiłki dla bezrobotnych	3 205,4
1.1.	zasiłki podstawowe (100%)	899,8
1.2.	obniżone (80%)	488,3
1.3.	podwyższone (120%)	1 130,7
1.4.	składka na ubezpieczenie społeczne	686,6
1.5.	wypłacone cudzoziemcom z UE	0,0
2.	dotatki aktywizacyjne	64,8
3.	Świadczenia intergracyjne	62,2
4.	aktywne formy	8 515,0
4.1.	koszty szkoleń	429,2
4.2.	Krajowy Fundusz Szkoleniowy	111,3
4.3.	wyposażenie i doposażenie stanowisk pracy	1 259,7
4.4.	środki na podjęcie działalności gospodarczej	2 469,3
4.5.	prace interwencyjne	96,0
4.6.	stypendia i składki na ubezpieczenie społeczne za okres stażu	3 183,4
4.7.	stypendia i składki na ubezpieczenie społeczne za okres kontynuowania nauki	43,7
4.8.	roboty publiczne	751,2
4.9.	prace społeczno - użyteczne	80,2
4.10.	koszty studiów podyplomowych	27,9
4.10.	Inne instrumenty rynku pracy	63,1
5.	Koszty poradnictwa zawodowego, badań i ekspertyz oraz klubów pracy	24,1
6.	koszty wezwań, zawiadomień i przekazywania świadczeń i itp.	89,5
7.	Koszty rozwoju i eksploatacji systemu teleinformatycznego	143,2
8.	Koszty szkolenia kadr służb zatrudnienia	21,5

W 2014 roku na realizację programów na rzecz przeciwdziałania bezrobociu Powiatowy Urząd Pracy w Augustowie otrzymał **8.658,5 tys. zł** (w tym: 9,6 tys. zł na dofinansowanie kosztów szkolenia pracowników objętych szczególnymi rozwiązaniami na rzecz ochrony miejsc pracy i 111,6 tys. zł na finansowanie zadań określonych w art. 69a ust. 2 i art. 69b ustawy).

Zestawienie przyznanych środków przedstawia poniższa tabela:

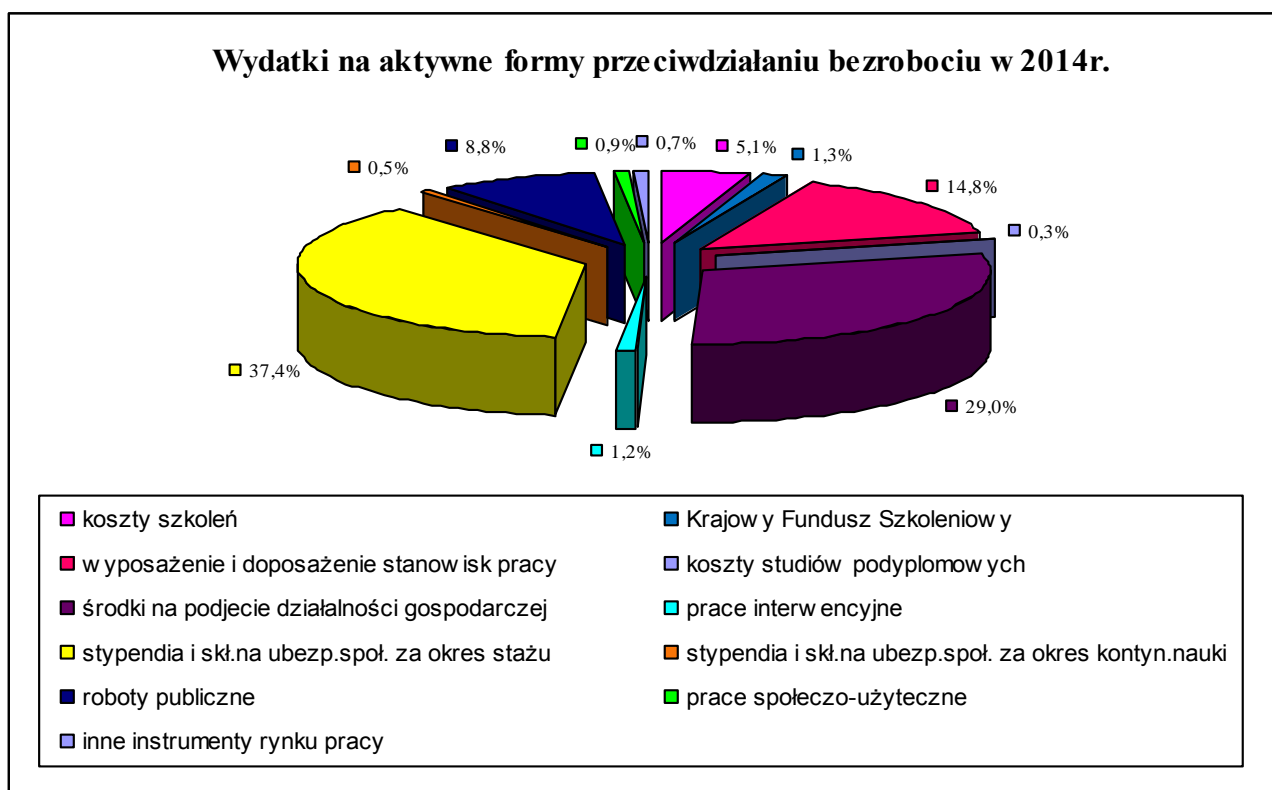
Lp	znak	z dnia	przeznaczenie	kwota w tys. zł
	DF-I-4021-10-1-AŁ/14	24-02-2014	Finansowanie programów na rzecz promocji, zatrudnienia, łagodzenia skutków bezrobocia i aktywizacji zawodowej dla bezrobotnych do 25 roku życia	249,0
	DF-I-4021-a-10-3-JW/14	31-03-2014	Finansowanie programów na rzecz promocji, zatrudnienia, łagodzenia skutków bezrobocia i aktywizacji zawodowej	1.985,7
	DF-I-4021-efs-10-5-JW/14	12-05-2014	Na realizację w 2014r projektów współfinansowanych z EFS	4 812,1
	DF-I-4021-10-9-AŁ/14	25-06-2014	Finansowanie programów na rzecz promocji, zatrudnienia, łagodzenia skutków bezrobocia i aktywizacji zawodowej dla bezrobotnych do 30 roku życia	485,8
	DF-I-4021-10-12-JW/14	11-08-2014	Finansowanie realizacji robót publicznych w regionach wysokiego bezrobocia	177,4
	DF-I-4021-10-13-JW/14	05-09-2014	Finansowanie programów na rzecz promocji zatrudnienia, łagodzenia skutków bezrobocia, łagodzenia skutków bezrobocia i aktywizacji osób bezrobotnych będących w szczególnej sytuacji na rynku pracy, określonych w art. 49 ustawy	627,3

DF-I-4021-10-14-AŁ/14	06-10-2014	Finansowanie programów na rzecz promocji zatrudnienia, łagodzenia skutków bezrobocia, łagodzenia skutków bezrobocia i aktywizacji osób bezrobotnych będących w szczególnej sytuacji na rynku pracy, określonych w art. 49 ustawy	200,0
r a z e m :			8.537,3
DF-I-4021-omp-4-BJ/14	17-04-2014	Dofinansowanie kosztów szkolenia pracowników objętych szczególnymi rozwiązaniami na rzecz ochrony miejsc pracy	9,6
DF-I-4021-KFS-10-11-JW/14	04-08-2014	Finansowanie zadań określonych w art. 69a ust. 2 i art. 69b ustawy.	111,6
r a z e m :			8.658,5

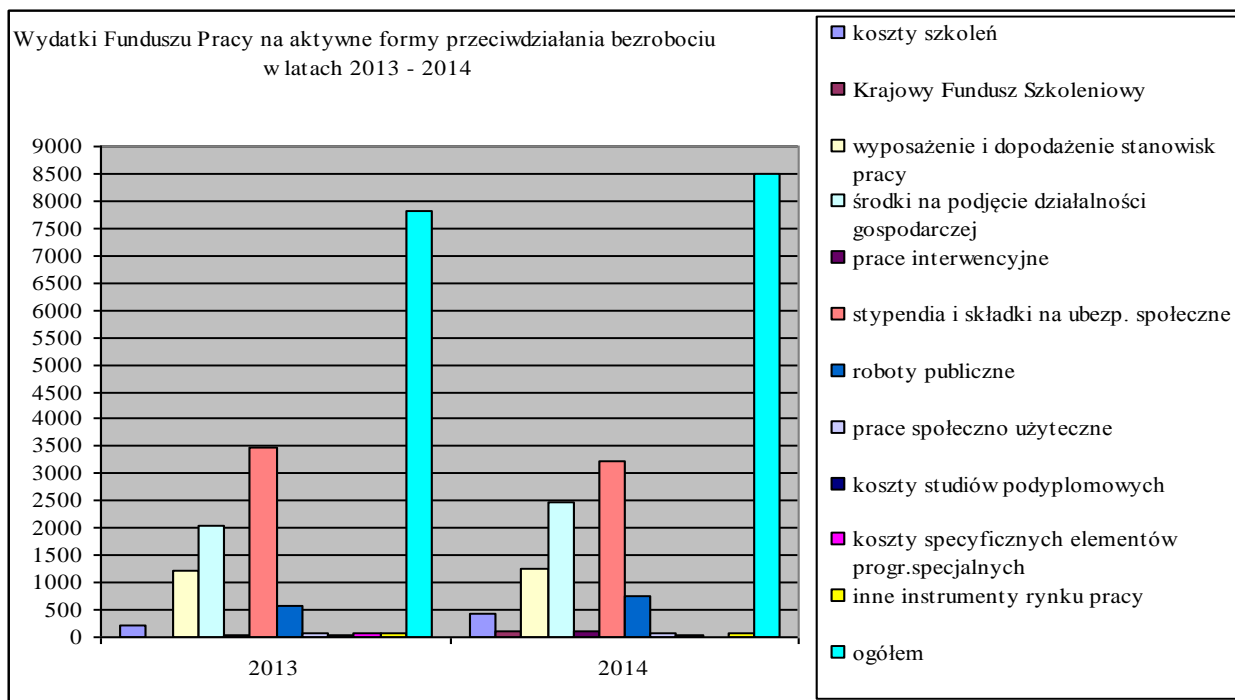
W 2014 roku na aktywne formy przeciwdziałania bezrobociu wydatkowano kwotę **8 515,0 tys. zł**, co stanowi 98,3 % otrzymanych na ten cel środków. Zestawienie wydatkowania środków na poszczególne formy w omawianym okresie przedstawia poniższa tabela:

rodzaj formy	wykonanie w tys. zł
koszty szkoleń	429,2
Krajowy Fundusz Szkoleniowy	111,3
wyposażenie i doposażenie stanowisk pracy	1 259,7
środki na podjęcie działalności gospodarczej	2 469,3
prace interwencyjne	96,0
stypendia i składki na ubezp. społeczne za okres stażu	3 183,4
stypendia i składki na ubezp. społeczne za okres kontynuowania nauki	43,7
roboty publiczne	751,2
prace społeczno - użyteczne	80,2
koszty studiów podyplomowych	27,9
Inne instrumenty rynku pracy	63,1
ogółem	8 515,0

Strukturę wydatków Funduszu Pracy na poszczególne aktywne formy przeciwdziałania bezrobociu w omawianym okresie przedstawia poniższy wykres:



Nadmienić należy iż wydatki na w/w formy stanowiły 109 % wydatków roku 2013 i były większe o 698,1 tys. zł. Porównanie wydatków na aktywne formy przeciwdziałania bezrobociu w latach 2013-2014 obrazuje poniższy wykres:



ZOBOWIĄZANIA FUNDUSZU PRACY NA DZIEŃ 31.12.2014

Zobowiązania Funduszu Pracy na 31 grudnia 2014 roku wyniosły ogółem 94,4 tys.zł. Główną ich pozycję stanowiły składki na ubezpieczenie społeczne, zdrowotne oraz zaliczka na podatek dochodowy naliczone od świadczeń dla bezrobotnych wypłaconych w miesiącu grudniu 2014 roku oraz nieodebrane świadczenia.

Zestawienie zobowiązań przedstawia poniższa tabela:

tytuł zobowiązania	wierzyciel	kwota w tys. zł	termin płatności
skł. na ubezpieczenie społeczne i zdrowotne od świadczeń dla bezrob wypłac w m-cu XII/2014	ZUS w Augustowie	69,5	15.01.2015
zaliczka na pod. dochodowy od świadczeń dla bezrob wypłac w m-cu XII/2014	US w Augustowie	8,4	20.01.2015
nieodebrane świadczenia	bezrobotni	7,8	x
Refundacje form aktywnych zg. ze złożonymi wnioskami	jednostki, z którymi zawarto umowy, bezrobotni	4,9	x
Usługi pocztowe, Fakt.Vat Nr FV-40390/G0400/01/SFAP//12/14	Poczta Polska S.A. Centrum Obsługi Finansowej Dział Rozliczeń Usług Pocztowych w Katowicach	3,8	28.01.2015
razem:		94,4	

Zobowiązania wymagalne nie wystąpiły.

Otrzymane środki Funduszu Pracy umożliwiły zachowanie płynności świadczeń obligatoryjnych i pozwoliły na bieżącą refundację form aktywnych.

ANALIZA PORÓWNAWCZA wydatków Funduszu Pracy w latach 2012 - 2014

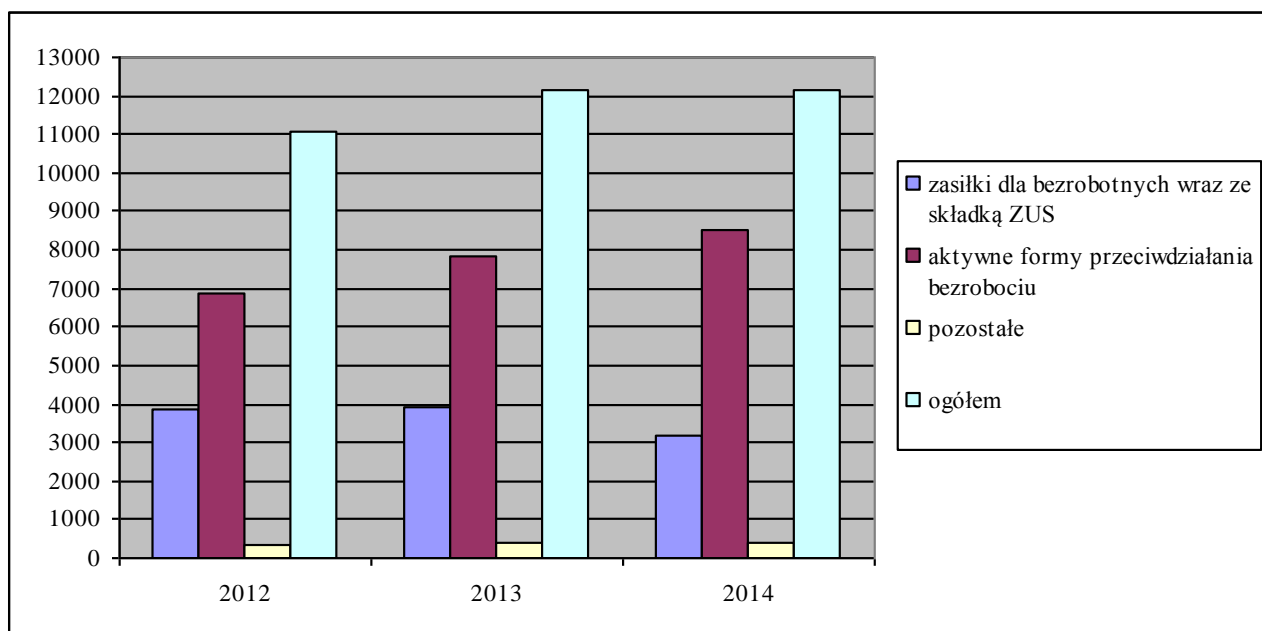
Wydatki Funduszu Pracy w 2014 roku wyniosły ogółem 12.125,7 zł i były na poziomie roku 2013 (12.130,5 tys. zł)

Zestawienie wydatków za lata 2012-2014 przedstawia tabela i wykres:

Tabela: WYDATKI FP W LATACH 2012-2014 (w tys. zł)

lata	kwota ogółem	zasiłki dla bezrobotnych wraz ze składką na bezp. społeczne		aktywne formy przeciwdziałania bezrobociu		pozostałe	
		kwota	udział w ogólnej kwocie wydatków	kwota	udział w ogólnej kwocie wydatków.	kwota	udział w ogólnej kwocie wydatków.
2012	11 093,8	3 881,1	35,0 %	6 844,3	61,7 %	368,4	3,3 %
2013	12 130,5	3 890,8	32,1 %	7 816,9	64,4 %	422,8	3,5 %
2014	12 125,7	3 205,4	26,4 %	8 515,0	70,2 %	405,3	3,4 %
$\frac{2012}{2013}$	91,5 %	99,8 %	x	87,6 %	x	87,1 %	x
$\frac{2013}{2014}$	100,0 %	121,4 %	x	91,8 %	x	104,3 %	x

Wykres: WYDATKI FP W LATACH 2012-2014 (w tys. zł)



Analizując powyższe należy stwierdzić, iż wydatki Funduszu Pracy w latach 2012 -2014 kształtowały się na podobnym poziomie, ale zmianom uległa ich struktura. Zmalały wydatki na wypłatę zasiłków, natomiast wzrosły wydatki na formy aktywne. Jest to m.in. konsekwencją coraz większego zaangażowania służb zatrudnienia w aktywizację rynku pracy.

Sporządził: J.Skiędziel