



POWIATOWY URZĄD PRACY w Augustowie

16-300 Augustów, ul. Mickiewicza 2, tel. (87) 644 49 00; fax. (87) 644 77 08

e-mail: sekretariat@pup.augustow.pl ; www.pup.augustow.pl

INFORMACJA

o stanie i strukturze bezrobocia

rejestrowanego

w 2013 roku

A u g u s t ó w , s t y c z e ń 2 0 1 4 r .

S P I S T E R Ś C I :

1. Poziom i stopa bezrobocia.	3
2. Zmiany w poziomie bezrobocia.	3
3. Struktura bezrobotnych.	4
3.1. Rejestrowane bezrobocie na wsi.	4
3.2. Kobiety.	5
3.3. Osoby będące w szczególnej sytuacji na rynku pracy	6
3.3.1. Bezrobotni w wieku do 25 roku życia	6
3.3.2. Bezrobotni do 27 r. życia (z wykształceniem wyższym 12 m-cy od ukończenia szkoły wyższej)	6
3.3.3. Bezrobotni powyżej 50 roku życia	6
3.3.4. Bezrobotni długotrwale	7
3.3.5. Kobiety, które nie podjęły zatrudnienia po urodzeniu dziecka	7
3.3.6. Bezrobotni bez kwalifikacji zawodowych.	7
3.3.7. Bezrobotni bez doświadczenia zawodowego.	7
3.3.8. Bezrobotni samotnie wychowujący co najmniej jedno dziecko do 18 roku życia.	7
3.3.9. Bezrobotni, którzy nie podjęli zatrudnienia po odbyciu kary pozbawienia wolności.	8
3.3.10. Bezrobotni niepełnosprawni.	8
3.4. Zarejestrowani wg wieku.	8
3.5. Zarejestrowani bezrobotni wg poziomu wykształcenia.	9
3.6. Zwolnieni z przyczyn dotyczących zakładu pracy.	9
3.7. Zgłoszenia zwolnień grupowych.	9
3.8. Bezrobotni z prawem do zasiłku.	10
3.9. Osoby zarejestrowane jako poszukujące pracy.	10
4. Pośrednictwo pracy.	10
4.1. Oferty pracy.	10
5. Podjęcia pracy.	11
6. Aktywizacja zawodowa bezrobotnych.	11
6.1. Prace interwencyjne.	11
6.2. Roboty publiczne.	11
6.3. Staż, przygotowanie zawodowe.	11
6.4. Szkolenia.	11
6.5. Prace społecznie użyteczne	13
6.6. Dotacje na podjęcie działalności gospodarczej oraz refundacje kosztów wyposażenia stanowisk pracy dla skierowanych bezrobotnych	13
6.7. Poradnictwo zawodowe i informacja zawodowa	14
6.8. Szkolenia w zakresie aktywnego poszukiwania pracy (Klub Pracy) (Organizowane i finansowane z Funduszu Pracy szkolenia bezrobotnych w celu podniesienia ich kwalifikacji zwiększających szansę na podjęcie lub utrzymanie zatrudnienia, innej pracy zarobkowej lub działalności gospodarczej).	14

1. Poziom i stopa bezrobocia.

Liczba bezrobotnych ogółem w powiecie Augustowskim na koniec grudnia 2013 r. wynosiła 4232 , w tym kobiet 1897.

W porównaniu do stanu na koniec grudnia 2012 r. liczba ta jest większa o 55 osób, natomiast liczba kobiet wzrosła o 80.

Miesiąc	Liczba zarejestrowanych bezrobotnych ogółem	
	Razem	Kobiety
Styczeń	4368	1990
Luty	4415	1961
Marzec	4344	1902
Kwiecień	4120	1827
Maj	3963	1724
Czerwiec	3801	1681
Lipiec	3802	1692
Sierpień	3797	1697
Wrzesień	3828	1717
Październik	4034	1839
listopad	4098	1856
grudzień	4232	1897

Bezrobotni zarejestrowani w powiecie Augustowskim w końcu listopada 2013r. Stanowili 19,1% liczby ludności czynnej zawodowo (w województwie podlaskim stopa bezrobocia wyniosła na koniec listopada 2013 r.14,9 %, w kraju 13,2%.

Wg stanu na koniec listopada 2012 r. stopa bezrobocia w rejonie augustowskim wynosiła 18,5%, w województwie podlaskim 14,2 natomiast na obszarze całego kraju 13,4%.

2. Zmiany w poziomie bezrobocia.

Od stycznia do grudnia 2013 r. i „przyływ” „odpływ” bezrobotnych kształtował się następująco:

„Przyływ” i „odpływ” w poszczególnych miesiącach 2013.

Wyszczególnienie	Ilość zarejestrowanych w okresie od I-XII
Ogółem „przyływ”	4591
Zamieszkali na wsi	1641
Osoby w okresie 12 m-cy od dnia ukończenia nauki	582
Cudzoziemcy	7
Osoby do 25 roku życia	1519
Do 27 r.ż. które ukończyły szkołę wyższą	180
Długotrwale bezrobotne	1519

Kobiety które nie podjęły zatrudnienia po urodzeniu dziecka	215
Pow.50 r.ż.	893
Bez kwalifikacji zawodowych	1014
Bez doświadczenia zawodowego	1379
Bez wykształcenia średniego	2021
Samotnie wychowujące co najmniej jedno dziecko do 18 roku życia	231
Które po odbyciu kary pozbawienia wolności nie podjęły zatrudnienia	83
Niepełnosprawni	168

Ogółem „odpływ”	4536
Podjęcia pracy	2181
Szkolenia	131
Staż	391
Przygotowanie zawodowe	0
Prace społecznie użyteczne	61
Odmowa bez uzasadnionej przyczyny przyjęcia propozycji odpowiedniej pracy lub innej formy pomocy	32
Niepotwierdzenie gotowości	869
Rezygnacji	591
Podjęcia nauki	22
Uk.60/65 lat	15
Nabycie praw emerytalno-rentowych	84
Nabycia praw do świadczenia przedemerytalnego	39
Inne przyczyny	120

3. Struktura bezrobotnych.

3.1. Rejestrowane bezrobocie na wsi.

W roku 2013 zarejestrowano 1641 bezrobotnych zamieszkałych na wsi (35,7% ogółu rejestrujących się w 2013r.) w tym 696 kobiet. W okresie od stycznia do grudnia 2013r. pracę podjęło 769 osób bezrobotnych z tej grupy w tym 343 kobiety.

Na koniec grudnia roku 2013 stan zarejestrowanych bezrobotnych zamieszkałych na wsi wynosił 1744 w tym 763 kobiety. Wśród tej populacji bezrobotnych 93 osób posiadało prawo do zasiłku, w tym 31 kobiet. Udział bezrobotnych zamieszkałych na wsi do ogółu zarejestrowanych wg stanu na koniec grudnia 2013r. wynosił 41,2% .

Udział bezrobotnych zamieszkałych na wsi w ogólnej liczbie zarejestrowanych w końcu okresu sprawozdawczego 2013r. w porównaniu do stanu na koniec grudnia roku 2012. wzrósł o 0,8%.

3.2. Kobiety.

Według stanu na koniec grudnia 2013r. liczba zarejestrowanych kobiet wynosiła 1897, co stanowiło 44,8% ogółu zarejestrowanych bezrobotnych.

Wśród bezrobotnych kobiet:

1398 – to osoby poprzednio pracujące,

w tym: 83 – to kobiety zwolnione z przyczyn zakładu pracy,

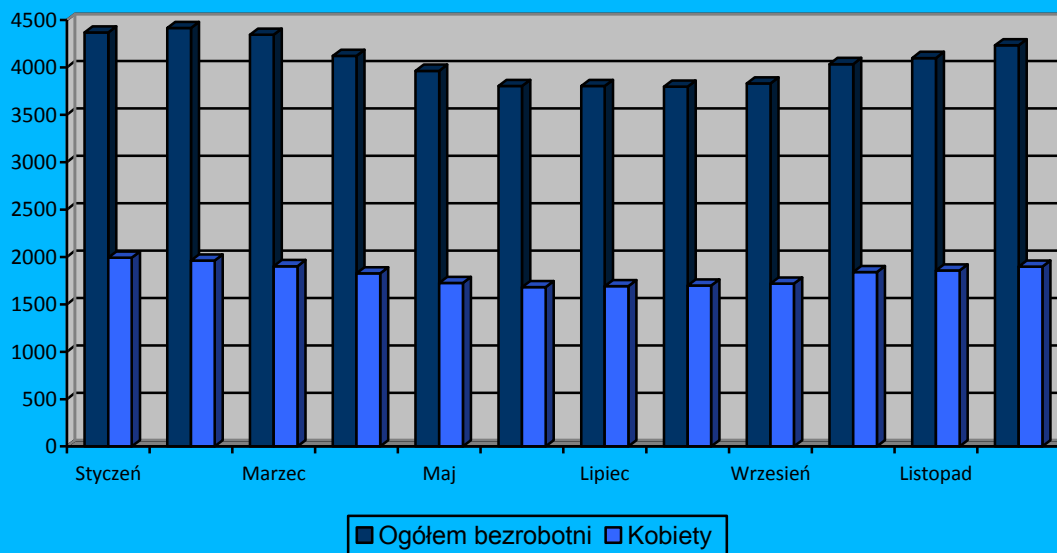
499– to kobiety dotychczas niepracujące

Z prawem do zasiłku w końcu grudnia 2013r. było zarejestrowanych 117 kobiet.


Bezrobotne kobiety na tle ogółu bezrobotnych

Miesiąc	Bezrobotni ogółem	Liczba zarejestrowanych kobiet	
		W liczbach bezwzględnych	% udział w liczbie bezrobotnych ogółem
Styczeń	4368	1990	45,56
Luty	4415	1961	44,42
Marzec	4344	1902	43,78
Kwiecień	4120	1827	44,34
Maj	3963	1724	43,50
Czerwiec	3801	1681	44,23
Lipiec	3802	1692	44,50
Sierpień	3797	1697	44,69
Wrzesień	3828	1717	44,85
Październik	4034	1839	45,59
Listopad	4098	1856	45,29
Grudzień	4232	1897	44,83

Bezrobotne kobiety na tle ogółu bezrobotnych w poszczególnych miesiącach 2013 r.



3.3. Osoby będące w szczególnej sytuacji na rynku pracy



3.3.1. Bezrobotni w wieku do 25 roku życia

W końcu grudnia bezrobotnych, którzy nie ukończyli 25 roku życia było 940, w tym 441 kobiet. Procentowy udział tej grupy ludzi młodych w ogólnej liczbie bezrobotnych w końcu powyższego okresu statystycznego wyniósł 22,2%.

W okresie od stycznia do grudnia 2013 zarejestrowało się 1519 młodych bezrobotnych w tym 691 kobiet. 644 bezrobotnych w tym 297 kobiet podjęło pracę. Prace interwencyjne rozpoczęły 4 osoby, roboty publiczne 8, staż 156, szkolenie rozpoczęło 38 - bezrobotnych do 25 roku życia.

3.3.2. Bezrobotni do 27 r. życia (z wykształceniem wyższym 12 m-cy od ukończenia szkoły wyższej)

W końcu grudnia 2013 r. zarejestrowanych było 77 takich osób w tym 56 kobiet.

W okresie od stycznia do grudnia 2013 zarejestrowało się 180 takich osób w tym 120 kobiet.

3.3.3. Bezrobotni powyżej 50 roku życia

W tej grupie wiekowej będącej w szczególnej sytuacji na rynku pracy zarejestrowanych było w końcu grudnia 1024 osób w tym 347 kobiet. Stanowili oni 24,2% ogółu zarejestrowanych bezrobotnych.

Od stycznia do grudnia 2013r. zarejestrowało się 893 osoby w tym 386 kobiet. Pracę podjęło 342 osób w tym 142 kobiety. Prace interwencyjne rozpoczęło 4 osoby, roboty publiczne 41, przygotowanie zawodowe 0, szkolenie rozpoczęło 13 osób bezrobotnych, staż 115.

3.3.4. Bezrobotni długotrwale

Długotrwale bezrobotnych (czyli pozostających w rejestrze urzędu pracy łącznie przez okres 12 miesięcy w okresie ostatnich dwóch lat) zarejestrowanych w końcu grudnia 2013 r. było 2702 osób, w tym 1211 kobiet. Procentowy udział do ogółu bezrobotnych wyniósł 63,8%.

W okresie sprawozdawczym zarejestrowały się 2075 osób spełniających warunki długotrwale bezrobotnego w tym 904 kobiety. Pracę podjęło 769 osób w tym 357 kobiet. Prace interwencyjne rozpoczęło 0 osoby, roboty publiczne 35, staż 216, przygotowanie zawodowe dorosłych - 0, prace społecznie użyteczne – 52, szkolenie rozpoczęło 42 osoby.

3.3.5. Kobiety, które nie podjęły zatrudnienia po urodzeniu dziecka

W końcu grudnia 2013 r. stan zarejestrowanych kobiet które nie podjęły zatrudnienia po urodzeniu dziecka, wynosił 485.

W trakcie 2013 roku zarejestrowało się 215 takich kobiet, 100 z nich podjęło pracę.

3.3.6. Bezrobotni bez kwalifikacji zawodowych.

W końcu omawianego roku zarejestrowanych bezrobotnych w tej grupie było 1153 osób w tym 578 kobiet.

Natomiast w okresie od stycznia do grudnia takich osób zarejestrowało się 1014 w tym 550 kobiet.

3.3.7. Bezrobotni bez doświadczenia zawodowego.

Jest to grupa bezrobotnych, która została zdefiniowana w ustawie o promocji zatrudnienia i instytucjach rynku pracy oznacza ona bezrobotnych, którzy wykonywali zatrudnienie lub inną pracę zarobkową przez łączny okres poniżej 6 miesięcy.

W końcu grudnia 2013 zarejestrowanych było 1232 osób nie posiadających doświadczenia zawodowego, w tym 602 kobiety.

W okresie całego roku zarejestrowało się ich 1379 w tym 659 kobiet.

3.3.8. Bezrobotni samotnie wychowujący co najmniej jedno dziecko do 18 roku życia.

W końcu grudnia było zarejestrowanych 303 osób w tym 260 kobiet. Od stycznia do grudnia zarejestrowało się 231 osób w tym 195 kobiet.

3.3.9. Bezrobotni, którzy nie podjęli zatrudnienia po odbyciu kary pozbawienia wolności.

W końcu roku 2013 zarejestrowanych było 102 osoby, w tym 1 kobieta. W trakcie tego okresu zarejestrowało się 63 mężczyzn.

3.3.10. Bezrobotni niepełnosprawni.

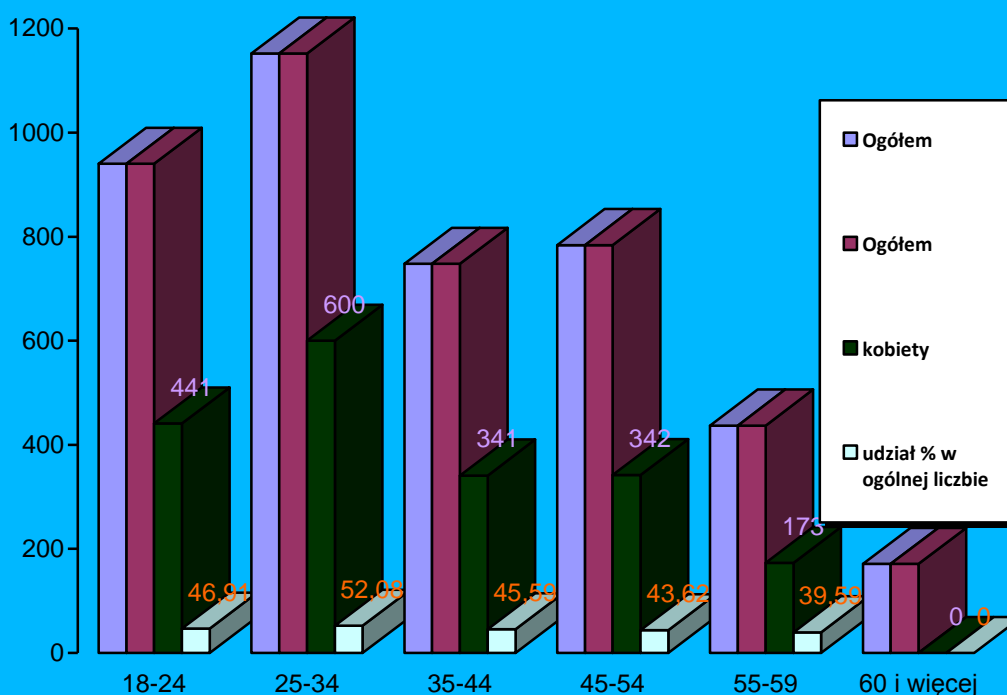
W końcu grudnia zarejestrowanych było 128 osób niepełnosprawnych w tym 56 kobiet.

Od stycznia do grudnia zarejestrowało się 168 takich osób w tym 67 kobiet.

3.4. Zarejestrowani wg wieku.

Liczba bezrobotnych wg grup wieku osiągnęła w końcu roku 2013 następujące wielkości:

Grupa wieku w latach	Liczba bezrobotnych	
	ogółem	W tym kobiet
18-24	940	441
25-34	1152	500
35-44	748	341
45-54	784	342
55-59	437	173
60 i więcej	171	0
razem	4232	1797



3.8. Bezrobotni z prawem do zasiłku.

Na koniec grudnia 2013 r. liczba zarejestrowanych bezrobotnych z prawem do zasiłku wynosiła 297 osoby w tym 117 kobiet. Bezrobotni z prawem do zasiłku stanowili 7% ogółu bezrobotnych zarejestrowanych w tut. urzędzie.

W porównaniu do analogicznego okresu roku ubiegłego udział bezrobotnych z prawem do zasiłku w ogólnej liczbie zarejestrowanych bezrobotnych zmalał o 2,2%.

3.9. Osoby zarejestrowane jako poszukujące pracy.

Na koniec grudnia 2013 r. było zarejestrowanych 73 osób jako poszukujące pracy, w tym 36 kobiet. 51 z nich to osoby niepełnosprawne, w tym 20 kobiet.

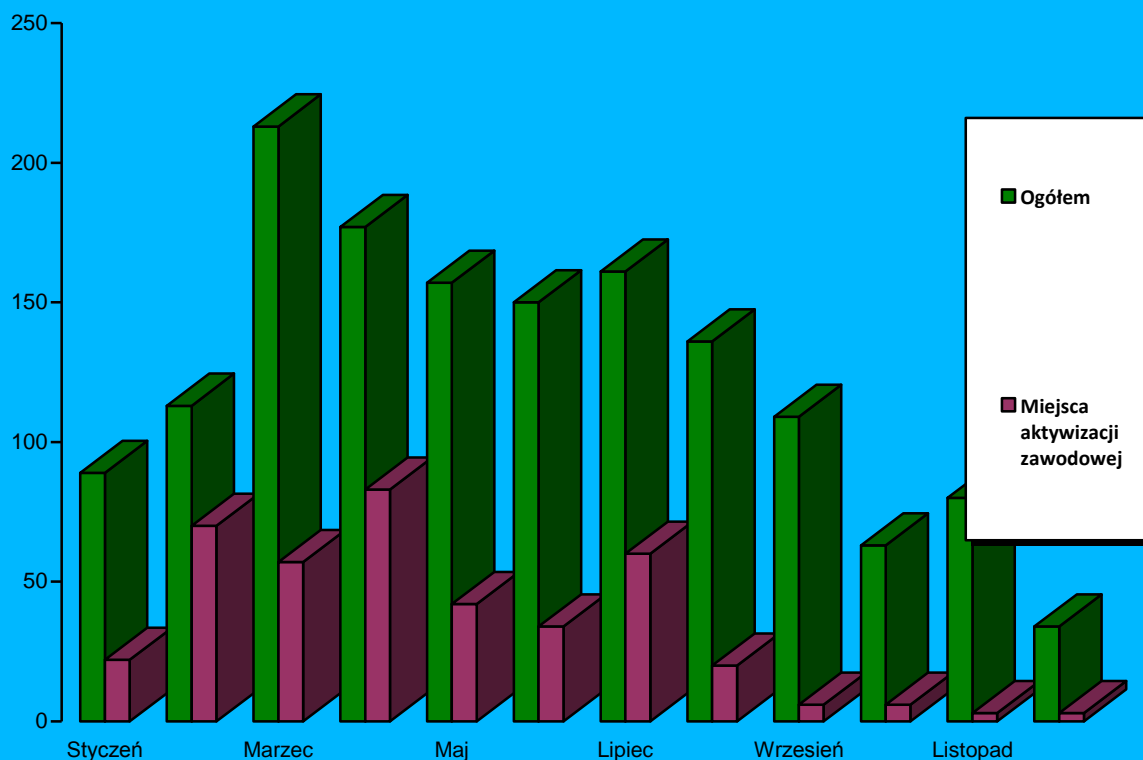
4. Pośrednictwo pracy.

4.1. Oferty pracy.

W okresie od stycznia do grudnia 2013 roku zgłoszono do tut. Urzędu 1482 oferty pracy, w tym oferty w ramach stażu – 358, prac społecznie użytecznych 48, oraz 52 ofert dla osób niepełnosprawnych.

W roku 2012 r. liczba zgłoszonych ofert ogółem była mniejsza o 101, ofert stażu mniejsza o 46, PSU mniejsza o 14, dla niepełnosprawnych była większa o 6.

Oferty w poszczególnych miesiącach 2013r.



5. Podjęcia pracy.

Od stycznia do grudnia 2013r. ogółem pracę podjęło 2181 bezrobotnych, w tym 1009 kobiet. Z tego zatrudnienie niesubsydiowane podjęło 1902 osoby (901 kobiet). W ramach prac subsydiowanych zatrudnienie rozpoczęło 279 osób w tym 108 kobiet.

W porównaniu do roku ubiegłego liczba podejmujących pracę była większa o 383.

6. Aktywizacja zawodowa bezrobotnych.

6.1. Prace interwencyjne.

Z powodu podjęcia prac interwencyjnych w 2013r. wyłączono z ewidencji 11 osób, w tym 11 kobiet.

6.2. Roboty publiczne.

Od stycznia do grudnia 2013 roku przy robotach publicznych zatrudniono 64 osoby w tym 19 kobiet.

6.3. Staż.

W okresie od stycznia do grudnia 2013 na staż skierowano 391 osób (w tym 246 kobiet).

6.4. Szkolenia.

W 2013 roku od stycznia do grudnia szkolenie rozpoczęło 131 osób na 52 kursach.

Wykaz szkoleń organizowanych w 2013 roku:

Lp.	Okres trwania	Typ	Nazwa szkolenia
1	16.01.2013 30.01.2013	wskazane przez osobę	Seminarium z eksploatacji urządzeń, instalacji i sieci elektroenergetycznych - SEP do 1 kV
2	17.01.2013 28.03.2013	wskazane przez osobę	Kwalifikacja wstępna dla kandydatów na kierowców w zakresie transportu rzeczy
3	22.01.2013 26.02.2013	wskazane przez osobę	Operator koparkoładowarki kl. III
4	22.01.2013 26.02.2013	wskazane przez osobę	Operator koparkoładowarki kl. III
5	22.01.2013 26.02.2013	wskazane przez osobę	Operator ładowarki kl. III
6	28.01.2013 13.02.2013	wskazane przez osobę	Kierowca wózków jezdniowych podnośnikowych z wyłączeniem specjalizowanych
7	15.02.2013 22.02.2013	wskazane przez osobę	Przewóz materiałów niebezpiecznych - kurs podstawowy
8	18.02.2013 06.03.2013	z inicjatywy urzędu	ABC Przedsiębiorczości
9	18.02.2013 06.03.2013	z inicjatywy urzędu	ABC PRzedsiębiorczości

10	19.02.2013 09.03.2013	wskazane przez osobę	Drwal - operator pilarki
11	23.02.2013 07.04.2013	wskazane przez osobę	Zespoły maszyn do produkcji, sortowania i uszlachetniania kruszyw kl. III
12	01.03.2013 29.03.2013	wskazane przez osobę	Prawo jazdy kat. C+E
13	04.03.2013 14.04.2013	wskazane przez osobę	Operator koparki kl. III
14	04.03.2013 14.04.2013	wskazane przez osobę	Operator koparkoładowarki kl. III
15	06.03.2013 10.04.2013	wskazane przez osobę	Operator spycharek kl. III
16	08.03.2013 14.03.2013	wskazane przez osobę	Szkolenie okresowe dla kandydatów na kierowców wykonujących transport drogowy w zakresie kat. C, C+E
17	19.03.2013 22.03.2013	wskazane przez osobę	Szkolenie w zakresie transportu drogowego taksówką
18	25.03.2013 30.04.2013	wskazane przez osobę	Prawo jazdy kat. C
19	04.04.2013 19.04.2013	wskazane przez osobę	Obsługa kas fiskalnych
20	05.04.2013 24.04.2013	wskazane przez osobę	Kierowca wózków jezdniowych podnośnikowych z wyłączeniem specjalizowanych
21	08.04.2013 13.06.2013	z inicjatywy urzędu	Opiekun osób starszych z językiem niemieckim
22	15.04.2013 26.04.2013	z inicjatywy urzędu	ABC Przedsiębiorczości
23	15.04.2013 14.05.2013	wskazane przez osobę	Kierowca wózków jezdniowych podnośnikowych specjalizowanych (ładowarka teleskopowa)
24	22.04.2013 31.05.2013	z inicjatywy urzędu	Operator koparki kl. III
25	22.04.2013 31.05.2013	z inicjatywy urzędu	Operator koparkoładowarki kl. III
26	22.04.2013 14.06.2013	wskazane przez osobę	Prawo jazdy kat. D
27	06.05.2013 28.05.2013	wskazane przez osobę	Kierowca wózków jezdniowych podnośnikowych z wyłączeniem specjalizowanych
28	07.05.2013 10.06.2013	wskazane przez osobę	Specjalista ds. kadr
29	07.06.2013 31.07.2013	z inicjatywy urzędu	Monter ociepleń budynków z montowaniem rusztowań
30	14.06.2013 18.07.2013	wskazane przez osobę	Prawo jazdy kat. C+E
31	27.06.2013 28.06.2013	wskazane przez osobę	Badanie mięsa świń i dzików metodą wytrawiania próby zbiorczej z zastosowaniem magnetycznego mieszania
32	27.06.2013 19.07.2013	wskazane przez osobę	Prawo jazdy kat. C+E
33	01.07.2013 20.07.2013	wskazane przez osobę	Drwal - operator pilarki
34	01.07.2013 20.07.2013	wskazane przez osobę	Drwal - operator pilarki
35	06.07.2013 08.12.2013	wskazane przez osobę	Instruktor sportu w strzelectwie sportowym
36	18.07.2013 21.08.2013	wskazane przez osobę	Operator koparkoładowarki kl. III

37	03.09.2013 11.10.2013	z inicjatywy urzędu	Prawo jazdy kat. C
38	13.09.2013 22.11.2013	z inicjatywy urzędu	Zaawansowana obróbka zdjęć w programie Nik Color Efex Pro 4, Obróbka graficzna domowej sesji w przykładach, Fotografia reportażowa od A do Z
39	14.09.2013 27.10.2013	z inicjatywy urzędu	Rzeczoznawca pojazdów samochodowych
40	18.09.2013 08.10.2013	z inicjatywy urzędu	Brukarz
41	23.09.2013 29.11.2013	z inicjatywy urzędu	Kurs prawo jazdy kat. D
42	01.10.2013 15.11.2013	z inicjatywy urzędu	Kurs prawo jazdy kat. C
43	01.10.2013 20.11.2013	z inicjatywy urzędu	Kwalifikacja wstępna przyspieszona dla kierowców wykonujących transport drogowy w zakresie przewozu rzeczy
44	07.10.2013 10.12.2013	z inicjatywy urzędu	Kurs fryzjerski przygotowujące do pracy w zawodzie fryzjera LONG STAŻ
45	14.10.2013 09.11.2013	z inicjatywy urzędu	Drwal - operator pilarki
46	14.10.2013 16.12.2013	z inicjatywy urzędu	Opiekun osób starszych z modułem języka angielskiego
47	28.10.2013 22.11.2013	z inicjatywy urzędu	Kierowca wózków jezdniowych podnośnikowych z wyłączeniem specjalizowanych
48	28.10.2013 11.12.2013	z inicjatywy urzędu	Spawanie elektrodą nietopliwą blach i rur ze stali nierdzewnych spoinami pachwinowymi metodą TIG (141)
49	28.10.2013 11.12.2013	z inicjatywy urzędu	Spawanie elektrodą topliwą blach i rur ze stali ferrytycznych spoinami pachwinowymi metodą MAG (135)
50	26.11.2013 30.12.2013	z inicjatywy urzędu	Kwalifikacja wstępna przyspieszona dla kierowców wykonujących transport drogowy w zakresie przewozu rzeczy
51	04.12.2013 27.12.2013	z inicjatywy urzędu	Kierowca wózków widłowych podnośnikowych z wyłączeniem specjalizowanych oraz bezpieczną wymianą butli gazowej
52	11.12.2013 23.12.2013	z inicjatywy urzędu	Obsługa podestów ruchomych

6.5. Prace społecznie użyteczne

W ramach prac społecznie użytecznych w roku 2013 skierowano 61 osoby w tym 40 kobiet.

6.6. Dotacje na podjęcie działalności gospodarczej oraz refundacje kosztów wyposażenia stanowisk pracy dla skierowanych bezrobotnych

W okresie roku 2013 r. udzielono dotacji 118 osobom bezrobotnym na podjęcie działalności gospodarczej na łączną kwotę 2 019 000,00 zł. W tym 72 osoby bezrobotne sfinansowano z Europejskiego Funduszu Społecznego na kwotę 1 241 300,00 zł.

W roku 2013 r. zawarto 51 umów na refundację kosztów doposażenia 67 stanowisk pracy za kwotę 1 207 550,00 zł., w tym ze środków EFS zawarto 18 umów na refundację 21 stanowisk pracy na kwotę 377 100,00 zł.

W roku 2012 r. udzielono dotacji 151 osobom bezrobotnym na podjęcie działalności gospodarczej na łączną kwotę 2 351 798,00 zł zł. W tym 67 osób bezrobotnych sfinansowano z Europejskiego Funduszu Społecznego na kwotę 1 016 800,00 zł.

*W okresie 2012 r. zrefundowano 45 pracodawcom utworzenie 57 stanowisk pracy za kwotę **907 608,00 zł.***

6.7. Poradnictwo zawodowe i informacja zawodowa

1. Z poradnictwa zawodowego skorzystało w roku 2013 następująca ilość osób:

- poradnictwo indywidualne
liczba osób, które skorzystały z porady w formie indywidualnej – 451 osoby
- poradnictwo grupowe
liczba grup - 27
liczba osób, które skorzystały z porady w formie grupowej – 225
- badania testowe
liczba osób które skorzystały z badań testowych - 137

2. Informacja zawodowa

liczba wizyt osób indywidualnych - 778

liczba osób uczestniczących w 14 spotkaniach grupowych – 266

6.8. Osoby objęte indywidualnym planem działania.

Indywidualny plan działania - oznacza to plan działań obejmujący podstawowe usługi rynku pracy wspierane instrumentami rynku pracy w celu zatrudnienia bezrobotnego lub poszukującego pracy. Powiatowy urząd pracy, udzielając pomocy określonej w ustawie, może przygotować indywidualny plan działania dla bezrobotnego lub poszukującego pracy w celu doprowadzenia do podjęcia przez niego odpowiedniej pracy.

W roku 2013 objęto indywidualnym planem działania 1800 bezrobotnych, w tym 890 kobiet.

6.9. Szkolenia w zakresie aktywnego poszukiwania pracy (Klub Pracy) (Organizowane i finansowane z Funduszu Pracy szkolenia bezrobotnych w celu podniesienia ich kwalifikacji zwiększających szansę na podjęcie lub utrzymanie zatrudnienia, innej pracy zarobkowej lub działalności gospodarczej).

W całym 2013 roku przeprowadzono :

1. Szkolenia z zakresu umiejętności aktywnego poszukiwania pracy

W szkoleniach z zakresu aktywnego poszukiwania pracy udział wzięło 46 osób bezrobotnych.

Wśród tych osób największą grupę stanowiły

- kobiety w liczbie 45,
- 34 osoby długotrwale bezrobotne,
- 7 osób powyżej 50,
- 13 osób do 25 roku życia
- 11 – zamieszkali na wsi.

Biorąc pod uwagę rodzaj ukończonych szkół:

- osoby z wykształceniem zasadniczym zawodowym - 12
- gimnazjalnym i poniżej - 11
- policealnym i średnim zawodowym - 13
- średnim ogólnokształcącym - 8
- wyższym – 2.

2. Zajęcia aktywizacyjne realizowane w ramach pomocy w aktywnym poszukiwaniu pracy

W roku 2013 przeprowadzono spotkania w 14 grupach i terminach jak w poniższej tabeli:

Lp.	Nazwa zajęć	Data rozpoczęcia	Data zakończenia
1.	Wizytówka zawodowa - dokumenty aplikacyjne	14.01.2013	15.01.2013
2.	Przygotowanie do rozmowy kwalifikacyjnej	22.01.2013	23.01.2013
3.	Asertywność i rozmowa kwalifikacyjna	05.02.2013	06.02.2013
4.	Wizytówka zawodowa - dokumenty aplikacyjne	12.02.2013	13.02.2013
5.	Przygotowanie do rozmowy kwalifikacyjnej	19.02.2013	20.02.2013
6.	Wizytówka zawodowa - dokumenty aplikacyjne	09.04.2013	10.04.2013
7.	Przygotowanie do rozmowy kwalifikacyjnej	16.04.2013	17.04.2013
8.	Przygotowanie do rozmowy kwalifikacyjnej	06.08.2013	07.08.2013
9.	Dokumenty aplikacyjne	27.08.2013	28.08.2013
10.	Przygotowanie dokumentów aplikacyjnych	05.11.2013	06.11.2013
11.	Przygotowanie do rozmowy kwalifikacyjnej	12.11.2013	13.11.2013
12.	Wizytówka zawodowa - dokumenty aplikacyjne	19.11.2013	20.11.2013
13.	Dokumenty aplikacyjne - Twoja wizytówka zawodowa	03.12.2013	04.12.2013
14.	Rozmowa kwalifikacyjna	09.12.2013	10.12.2013

W zajęciach aktywizacyjnych uczestniczyło 64 osoby, w tym 62 kobiety.

Informację opracowała: Urszula Grzybowska