



POWIATOWY URZĄD PRACY

16-300 Augustów, ul. Mickiewicza 2, tel. (0-87) 6446890, 6447708, 6435802; fax. 6435803
e-mail: biau@praca.gov.pl; www.pup.augustow.pl

INFORMACJA

o stanie i strukturze bezrobocia

rejestrowanego

w 2012 roku

A u g u s t ó w , s t y c z e ń 2 0 1 3 r .

S P I S T E R Ś C I :

1. Poziom i stopa bezrobocia.	3
2. Zmiany w poziomie bezrobocia.	4
3. Struktura bezrobotnych.	5
3.1. Rejestrowane bezrobocie na wsi.	5
3.2. Kobiety.	5
3.3. Osoby będące w szczególnej sytuacji na rynku pracy	6
3.3.1. Bezrobotni w wieku do 25 roku życia	7
3.3.2. Bezrobotni do 27 r. życia (z wykształceniem wyższym 12 m-cy od ukończenia szkoły wyższej)	7
3.3.3. Bezrobotni powyżej 50 roku życia	7
3.3.4. Bezrobotni długotrwale	8
3.3.5. Kobiety, które nie podjęły zatrudnienia po urodzeniu dziecka	8
3.3.6. Bezrobotni bez kwalifikacji zawodowych.	8
3.3.7. Bezrobotni bez doświadczenia zawodowego.	8
3.3.8. Bezrobotni samotnie wychowujący co najmniej jedno dziecko do 18 roku życia.	8
3.3.9. Bezrobotni, którzy nie podjęli zatrudnienia po odbyciu kary pozbawienia wolności.	8
3.3.10. Bezrobotni niepełnosprawni.	8
3.4. Zarejestrowani wg wieku.	9
3.5. Zarejestrowani bezrobotni wg poziomu wykształcenia.	9
3.6. Zwolnieni z przyczyn dotyczących zakładu pracy.	10
3.7. Zgłoszenia zwolnień grupowych.	11
3.8. Bezrobotni z prawem do zasiłku.	11
3.9. Osoby zarejestrowane jako poszukujące pracy.	11
4. Pośrednictwo pracy.	11
4.1. Oferty pracy.	11
5. Podjęcia pracy.	12
6. Aktywizacja zawodowa bezrobotnych.	12
6.1. Prace interwencyjne.	12
6.2. Roboty publiczne.	12
6.3. Staż, przygotowanie zawodowe.	12
6.4. Szkolenia.	13
6.5. Prace społecznie użyteczne	15
6.6. Dotacje na podjęcie działalności gospodarczej oraz refundacje kosztów wyposażenia stanowisk pracy dla skierowanych bezrobotnych	15
6.7. Poradnictwo zawodowe i informacja zawodowa	16
6.8. Szkolenia w zakresie aktywnego poszukiwania pracy (Klub Pracy) (Organizowane i finansowane z Funduszu Pracy szkolenia bezrobotnych w celu podniesienia ich kwalifikacji zwiększających szansę na podjęcie lub utrzymanie zatrudnienia, innej pracy zarobkowej lub działalności gospodarczej).	16

1. Poziom i stopa bezrobocia.

Liczba bezrobotnych ogółem w powiecie Augustowskim na koniec grudnia 2012 r. wynosiła 4127 , w tym kobiet 1915.

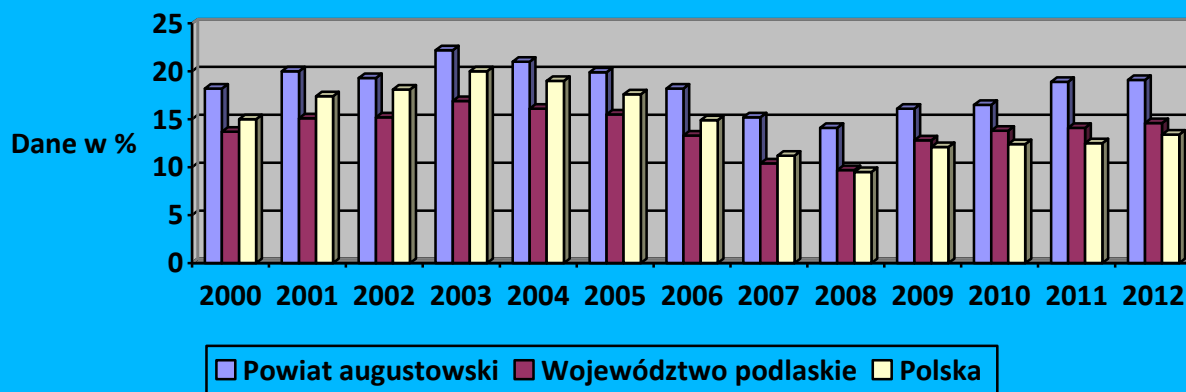
W porównaniu do stanu na koniec grudnia 2011 r. liczba ta jest większa o 50 osób, natomiast liczba kobiet zmalała o 98.

Miesiąc	Liczba zarejestrowanych bezrobotnych ogółem	
	Razem	Kobiety
Styczeń	4368	1990
Luty	4415	1961
Marzec	4344	1902
Kwiecień	4120	1827
Maj	3963	1724
Czerwiec	3801	1681
Lipiec	3802	1692
Sierpień	3797	1697
Wrzesień	3828	1717
Październik	3880	1727
listopad	4028	1779
grudzień	4177	1817

Bezrobotni zarejestrowani w powiecie Augustowskim w końcu grudnia 2012r. Stanowili 19,1% liczby ludności czynnej zawodowo (w województwie podlaskim stopa bezrobocia wyniosła na koniec grudnia 2012 r.14,6 %, w kraju 13,4%.

Wg stanu na koniec grudnia 2011 r. stopa bezrobocia w rejonie augustowskim wynosiła 18,9%, w województwie podlaskim 14,1 natomiast na obszarze całego kraju 12,5%.

Stopa bezrobocia na przestrzeni lat 2000-2012



2. Zmiany w poziomie bezrobocia.

Od stycznia do grudnia 2012 r. i „przyływ” „odpływ” bezrobotnych kształtował się następująco:

Wyszczególnienie	Ilość zarejestrowanych w okresie od I-XII
Ogółem „przyływ”	4350
Zamieszkali na wsi	1523
Osoby w okresie 12 m-cy od dnia ukończenia nauki	598
Cudzoziemcy	5
Osoby do 25 roku życia	1498
Do 27 r.ż. które ukończyły szkołę wyższą	154
Długotrwale bezrobotne	1965
Kobiety które nie podjęły zatrudnienia po urodzeniu dziecka	246
Pow.50 r.ż.	764
Bez kwalifikacji zawodowych	949
Bez doświadczenia zawodowego	1364
Bez wykształcenia średniego	2009
Samotnie wychowujące co najmniej jedno dziecko do 18 roku życia	245
Które po odbyciu kary pozbawienia wolności nie podjęły zatrudnienia	63
Niepełnosprawni	119

Ogółem „odpływ”	4306
Podjęcia pracy	1798
Szkolenia	203
Staż	423
Przygotowanie zawodowe	0
Prace społecznie użyteczne	63
Odmowa bez uzasadnionej przyczyny przyjęcia propozycji odpowiedniej pracy lub innej formy pomocy	6
Niepotwierdzenie gotowości	1018
Rezygnacji	514
Podjęcia nauki	23
Uk.60/65 lat	19
Nabycie praw emerytalno-rentowych	63
Nabycia praw do świadczenia przedemerytalnego	27
Inne przyczyny	149

„Przyływ” i „odpływ” w poszczególnych miesiącach 2011.

Miesiąc	Przyływ	Odpływ	Przyrost
---------	---------	--------	----------

Styczeń	485	244	241
Luty	300	253	47
Marzec	287	358	-71
Kwiecień	251	475	-224
Maj	277	434	-157
Czerwiec	256	418	-162
Lipiec	370	369	1
Sierpień	312	317	-5
Wrzesień	498	467	31
Październik	498	446	52
Listopad	405	257	148
Grudzień	411	262	149
ogółem	4350	4300	50

3. Struktura bezrobotnych.

3.1. Rejestrowane bezrobocie na wsi.

W roku 2012 zarejestrowano 1523 bezrobotnych zamieszkałych na wsi (35,0% ogółu rejestrujących się w 2011r.) w tym 621 kobiet. W okresie od stycznia do grudnia 2012r. pracę podjęło 1798 osób bezrobotnych w tym 842 kobiety.

Na koniec grudnia roku 2012 stan zarejestrowanych bezrobotnych zamieszkałych na wsi wynosił 1688 w tym 720 kobiet. Wśród tej populacji bezrobotnych 117 osób posiadało prawo do zasiłku, w tym 44 kobiety. Udział bezrobotnych zamieszkałych na wsi do ogółu zarejestrowanych wg stanu na koniec grudnia 2012r. wynosił 40,4% .

Udział bezrobotnych zamieszkałych na wsi w ogólnej liczbie zarejestrowanych w końcu okresu sprawozdawczego 2012r. w porównaniu do stanu na koniec grudnia roku 2011. wzrósł o 1%.

3.2. Kobiety.

Według stanu na koniec grudnia 2012r. liczba zarejestrowanych kobiet wynosiła 1817, co stanowiło 43,5% ogółu zarejestrowanych bezrobotnych.

Wśród bezrobotnych kobiet:

1344 – to osoby poprzednio pracujące,

w tym: 62 – to kobiety zwolnione z przyczyn zakładu pracy,

473 – to kobiety dotychczas niepracujące

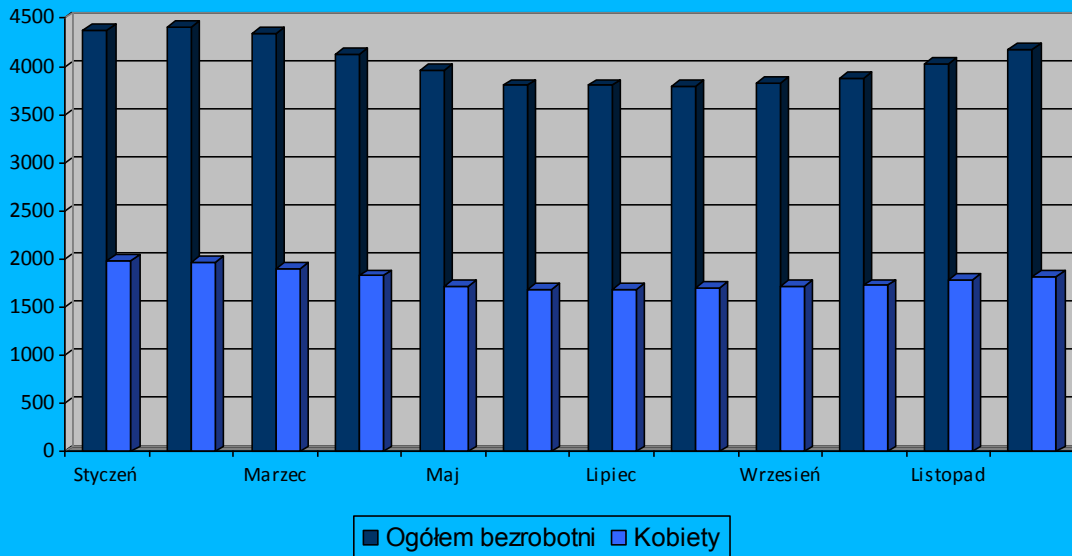
Z prawem do zasiłku w końcu grudnia 2012r. było zarejestrowane 146 kobiet.

Bezrobotne kobiety na tle ogółu bezrobotnych

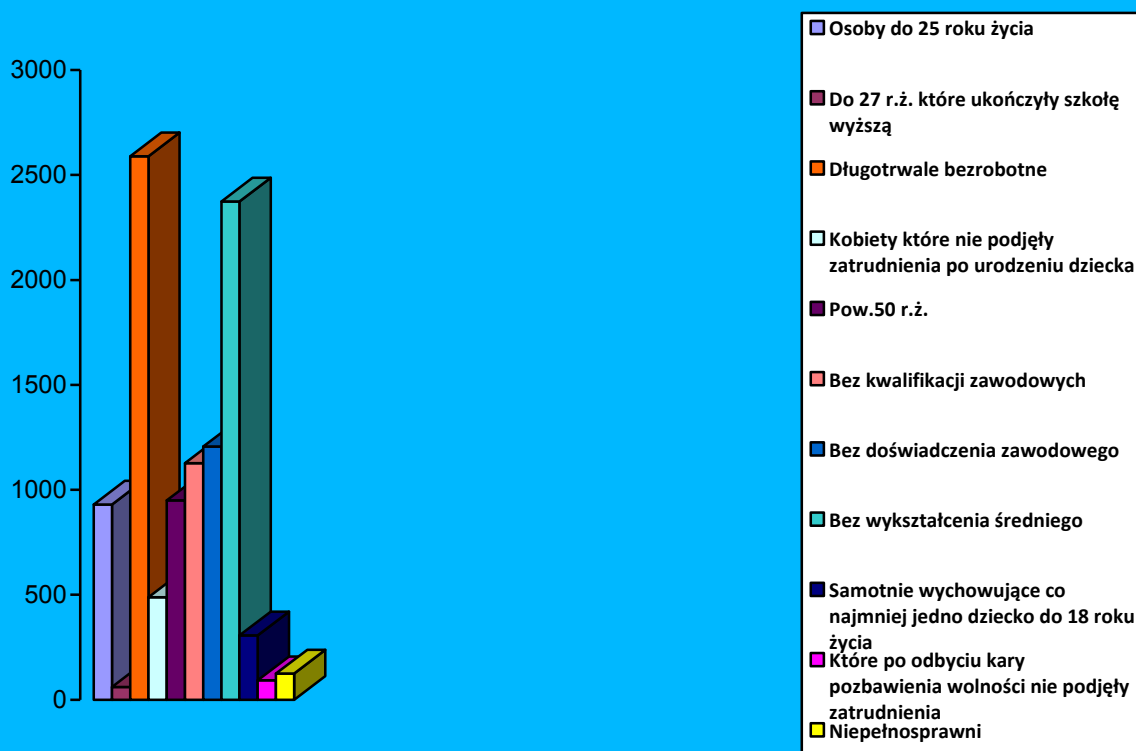
Miesiąc	Bezrobotni ogółem	Liczba zarejestrowanych kobiet	
		W liczbach bezwzględnych	% udział w liczbie bezrobotnych ogółem
Styczeń	4368	1990	45,56
Luty	4415	1961	44,42

Marzec	4344	1902	43,78
Kwiecień	4120	1827	44,34
Maj	3963	1724	43,50
Czerwiec	3801	1681	44,23
Lipiec	3802	1692	44,50
Sierpień	3797	1697	44,69
Wrzesień	3828	1717	44,85
Październik	3880	1727	44,51
Listopad	4028	1779	44,17
Grudzień	4177	1817	43,50

Bezrobotne kobiety na tle ogółu bezrobotnych w poszczególnych miesiącach 2012 r.



3.3. Osoby będące w szczególnej sytuacji na rynku pracy



3.3.1. Bezrobotni w wieku do 25 roku życia

W końcu grudnia bezrobotnych, którzy nie ukończyli 25 roku życia było 930, w tym 411 kobiet. Procentowy udział tej grupy ludzi młodych w ogólnej liczbie bezrobotnych w końcu powyższego okresu statystycznego wyniósł 22,3%.

W okresie od stycznia do grudnia 2012 zarejestrowało się 1498 młodych bezrobotnych w tym 650 kobiet. 503 bezrobotnych w tym 231 kobiet podjęło pracę. Prace interwencyjne rozpoczęły 1 osoby, roboty publiczne 5, staż 237, szkolenie rozpoczęło 70 - bezrobotnych do 25 roku życia.

3.3.2. Bezrobotni do 27 r. życia (z wykształceniem wyższym 12 m-cy od ukończenia szkoły wyższej)

W końcu grudnia 2012 r. zarejestrowanych było 61 takich osób w tym 46 kobiet.

W okresie od stycznia do grudnia 2012 zarejestrowało się 154 takich osób w tym 109 kobiet.

3.3.3. Bezrobotni powyżej 50 roku życia

W tej grupie wiekowej będącej w szczególnej sytuacji na rynku pracy zarejestrowanych było w końcu grudnia 949 osób w tym 311 kobiet. Stanowili oni 22,7% ogółu zarejestrowanych bezrobotnych.

Od stycznia do grudnia 2012r. zarejestrowało się 764 osoby w tym 307 kobiet. Pracę podjęło 275 osób w tym 110 kobiet. Prace interwencyjne rozpoczęło 6 osób, roboty publiczne 39, przygotowanie zawodowe 0, szkolenie rozpoczęło 30 osób bezrobotnych, staż 91.

3.3.4. Bezrobotni długotrwale

Długotrwale bezrobotnych (czyli pozostających w rejestrze urzędu pracy łącznie przez okres 12 miesięcy w okresie ostatnich dwóch lat) zarejestrowanych w końcu grudnia 2012 r. było 2589 osób, w tym 1187 kobiet. Procentowy udział do ogółu bezrobotnych wyniósł 62,0%.

W okresie sprawozdawczym zarejestrowały się 1965 osób spełniających warunki długotrwale bezrobotnego w tym 814 kobiet. Pracę podjęło 641 osób w tym 332 kobiet. Prace interwencyjne rozpoczęło 3 osoby, roboty publiczne 37, staż 217, przygotowanie zawodowe dorosłych - 0, prace społecznie użyteczne – 56, szkolenie rozpoczęło 92 osoby.

3.3.5. Kobiety, które nie podjęły zatrudnienia po urodzeniu dziecka

W końcu grudnia 2012 r. stan zarejestrowanych kobiet które nie podjęły zatrudnienia po urodzeniu dziecka, wynosił 489.

W trakcie 2012 roku zarejestrowało się 246 takich kobiet, 83 z nich podjęły pracę.

3.3.6. Bezrobotni bez kwalifikacji zawodowych.

W końcu omawianego roku zarejestrowanych bezrobotnych w tej grupie było 1127 osób w tym 571 kobiet.

Natomiast w okresie od stycznia do grudnia takich osób zarejestrowało się 949 w tym 468 kobiet.

3.3.7. Bezrobotni bez doświadczenia zawodowego.

Jest to grupa bezrobotnych, która została zdefiniowana w ustawie o promocji zatrudnienia i instytucjach rynku pracy oznacza ona bezrobotnych, którzy wykonywali zatrudnienie lub inną pracę zarobkową przez łączny okres poniżej 6 miesięcy.

W końcu grudnia 2012 zarejestrowanych było 1206 osób nie posiadających doświadczenia zawodowego, w tym 602 kobiety.

W okresie całego roku zarejestrowało się ich 1364 w tym 612 kobiet.

3.3.8. Bezrobotni samotnie wychowujący co najmniej jedno dziecko do 18 roku życia.

W końcu grudnia było zarejestrowanych 307 osób w tym 257 kobiety. Od stycznia do grudnia zarejestrowało się 245 osób w tym 211 kobiet.

3.3.9. Bezrobotni, którzy nie podjęli zatrudnienia po odbyciu kary pozbawienia wolności.

W końcu roku 2012 zarejestrowanych było 93 osoby (mężczyźni). W trakcie tego okresu zarejestrowało się 63 mężczyzn.

3.3.10. Bezrobotni niepełnosprawni.

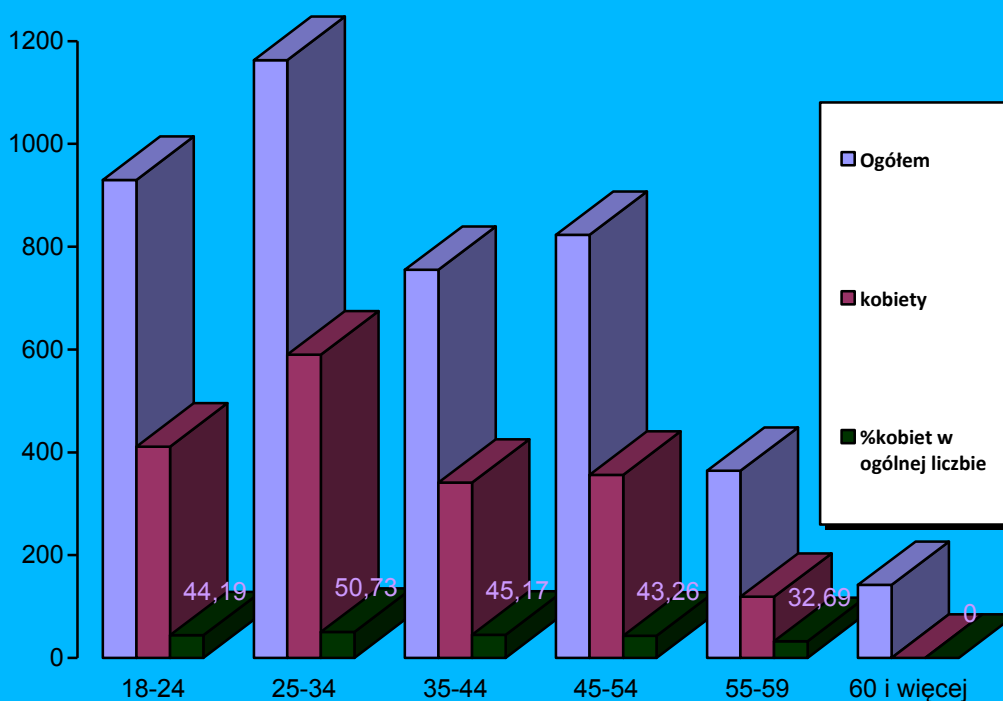
W końcu grudnia zarejestrowanych było 125 osób niepełnosprawnych w tym 53 kobiety.

Od stycznia do grudnia zarejestrowało się 119 takie osoby w tym 53 kobiety.

3.4. Zarejestrowani wg wieku.

Liczba bezrobotnych wg grup wieku osiągnęła w końcu roku 2012 następujące wielkości:

Grupa wieku w latach	Liczba bezrobotnych	
	ogółem	W tym kobiet
18-24	930	411
25-34	1163	590
35-44	755	341
45-54	823	356
55-59	364	119
60 i więcej	142	0
razem	4177	1817



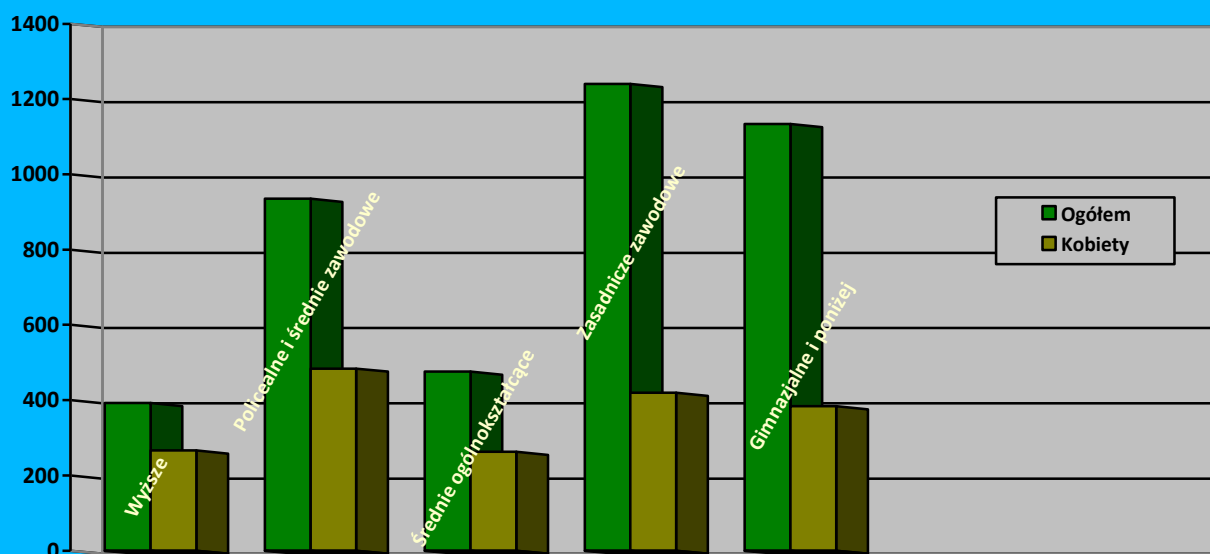
3.5. Zarejestrowani bezrobotni wg poziomu wykształcenia.

Struktura wykształcenia bezrobotnych zarejestrowanych w końcu grudnia 2012 r. kształtowała się następująco:

Wykształcenie	Liczba bezrobotnych	
	ogółem	W tym kobiety
Wyższe	392	266
Policealne i średnie zawodowe	935	484

Średnie ogólnokształcące	476	263
Zasadnicze zawodowe	1240	420
Gimnazjalne i poniżej	1134	384
razem	4177	1817

Bezrobotni zarejestrowani w końcu 2012 r. wg wykształcenia



Najliczniejsze kierunki zarejestrowanych bezrobotnych z wykształceniem wyższym (>10osób)

Pedagogika	61
Administracja	47
Zarządzanie	32
Ekonomia	22
filologia	20
ochrona środowiska	17
finanse i bankowość	16
prawo	14
budownictwo	12
turystyka i rekreacja	12
mechanika i budowa maszyn	10

3.6. Zwolnieni z przyczyn dotyczących zakładu pracy.

W 2012 roku zarejestrowało się 137 osób zwolnionych z przyczyn dotyczących zakładu pracy, co stanowiło 3,1% nowo zarejestrowanych w tym okresie bezrobotnych.

Na koniec grudnia 2012 r. liczba osób zarejestrowanych bezrobotnych zwolnionych z przyczyn wymienionych wyżej wynosiła 131.

3.7. Zgłoszenia zwolnień grupowych.

W roku 2012 dotychczas wpłynęły następujące zapowiedzi zwolnień grupowych:

1. PZU SA/PZU Życie Warszawa	1 osoba
2. MIRAGE BOATS W.Bychto i Wspólnicy Augustów	26 osób

3.8. Bezrobotni z prawem do zasiłku.

Na koniec grudnia 2012 r. liczba zarejestrowanych bezrobotnych z prawem do zasiłku wynosiła 383 osoby w tym 146 kobiet. Bezrobotni z prawem do zasiłku stanowili 9,2% ogółu bezrobotnych zarejestrowanych w tut. urzędzie.

W porównaniu do analogicznego okresu roku ubiegłego udział bezrobotnych z prawem do zasiłku w ogólnej liczbie zarejestrowanych bezrobotnych zmalał o 0,5%.

3.9. Osoby zarejestrowane jako poszukujące pracy.

Na koniec grudnia 2012 r. było zarejestrowanych 87 osób jako poszukujące pracy, w tym 40 kobiet. 64 z nich to osoby niepełnosprawne, w tym 25 kobiet.

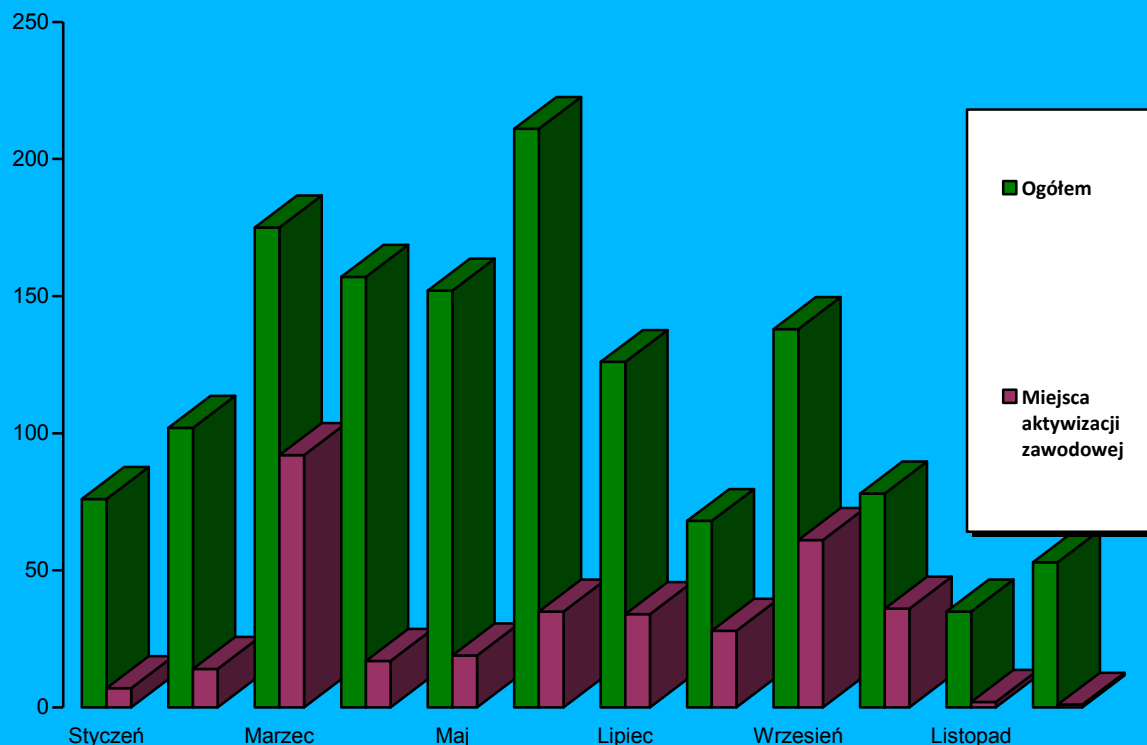
4. Pośrednictwo pracy.

4.1. Oferty pracy.

W okresie od stycznia do grudnia 2012 roku zgłoszono do tut. Urzędu 1381 oferty pracy, w tym oferty w ramach stażu – 312, prac społecznie użytecznych 34, oraz 58 ofert dla osób niepełnosprawnych.

W roku 2011 r. liczba zgłoszonych ofert była mniejsza o 157.

Oferty w poszczególnych miesiącach 2012r.



5. Podjęcia pracy.

Od stycznia do grudnia 2012r. ogółem pracę podjęło 1798 bezrobotnych, w tym 842 kobiety. Z tego zatrudnienie niesubsydiowane podjęło 1486 osób (721 kobiet). W ramach prac subsydiowanych zatrudnienie rozpoczęło 312 osób w tym 121 kobiet.

6. Aktywizacja zawodowa bezrobotnych.

6.1. Prace interwencyjne.

Z powodu podjęcia prac interwencyjnych w 2012r. wyłączono z ewidencji 13 osób, w tym 11 kobiet.

6.2. Roboty publiczne.

Od stycznia do grudnia 2012 roku przy robotach publicznych zatrudniono 61 osób w tym 15 kobiet.

6.3. Staż.

W okresie od stycznia do grudnia 2012 na staż skierowano 423 osoby (w tym 290 kobiet).

6.4. Szkolenia.

W 2012 roku od stycznia do grudnia szkolenie rozpoczęło 203 osoby na 68 kursach.

Wśród rozpoczynających szkolenie 47 osób to osoby poniżej 25 roku życia, 31 – powyżej 50 r.ż.

Efektywność szkoleń wyniosła 38,6%.

Wykaz szkoleń organizowanych w 2012 roku:

Lp.	Nazwa szkolenia lub modułu	Data rozpoczęcia szkolenia	Data zakończenia szkolenia
1.	Szkolenie dla kandydatów na pilotów wycieczek	24.01.2012	30.04.2012
2.	Operator koparkoładowarki kl. III wszystkie typy	02.02.2012	02.03.2012
3.	Operator koparkoładowarki kl. III wszystkie typy	02.02.2012	02.03.2012
4.	Drwal-operator pilarki	06.02.2012	25.02.2012
5.	Drwal- operator pilarki	06.02.2012	25.02.2012
6.	Eksploatacja urządzeń, instalacji i sieci elektroenergetycznych	15.02.2012	29.02.2012
7.	Pracownik ochrony fizycznej osób i mienia do licencji I stopnia	17.02.2012	31.03.2012
8.	Masaż klasyczny i relaksacyjny	27.02.2012	27.03.2012
9.	Prawo jazdy kat. C	06.03.2012	20.04.2012
10.	Prawo jazdy kat. C+E	06.03.2012	20.04.2012
11.	Prawo jazdy kat. C	06.03.2012	20.04.2012
12.	Prawo jazdy kat. C+E	06.03.2012	20.04.2012
13.	ABC Przedsiębiorczości	15.03.2012	28.03.2012
14.	Kurs stylizacji paznokci	15.03.2012	27.03.2012
15.	Obsługa obrabiarek sterowanych numerycznie CNC	29.03.2012	28.04.2012
16.	Operator koparkoładowarki kl. III	03.04.2012	07.05.2012
17.	ABC PRzedsiębiorczości	16.04.2012	27.04.2012
18.	Specjalista ds. Kadr i Płac	18.04.2012	29.05.2012
19.	Prawo jazdy kat. C+E	18.04.2012	21.05.2012
20.	Prawo jazdy kat. C	18.04.2012	21.05.2012
21.	Kurs kwalifikacyjny w dziedzinie środowiska nauczania i wychowania	27.04.2012	26.10.2012

22.	Prawo jazdy kat. C	21.05.2012	25.06.2012
23.	Sprzedawca z obsługą kas fiskalnych	22.05.2012	18.06.2012
24.	Opiekun osób starszych z językiem niemieckim	22.05.2012	06.07.2012
25.	Opiekun osób starszych z językiem niemieckim	22.05.2012	06.07.2012
26.	Kierowca wózków jezdniowych podnośnikowych z wyłączeniem specjalizowanych	25.06.2012	18.07.2012
27.	Brukarz	25.06.2012	17.07.2012
28.	Kwalifikacja wstępna przyspieszona w zakresie kat. C, C1, C1+E, C+E	30.07.2012	13.09.2012
29.	Przewóz materiałów niebezpiecznych wszystkich klas oraz w cysternach	03.08.2012	10.08.2012
30.	Szkolenie dla kierowców wykonujących transport drogowy - szkolenie okresowe	20.08.2012	24.08.2012
31.	Prawo jazdy kat. C	22.08.2012	26.09.2012
32.	szkol. dla kierowców wykonujących transport drogowy - przewóz rzeczy	03.09.2012	07.09.2012
33.	Kurs doszkalający dla kierowców wykonujących transport drogowy-przewóz osób	13.09.2012	18.09.2012
34.	Kurs na instruktora rekreacji ruchowej o specjalności kulturystyka	15.09.2012	30.09.2012
35.	Podstawy obsługi komputera i poruszania się po Intranecie	17.09.2012	08.10.2012
36.	Podstawy obsługi komputera i poruszania się po Internecie	17.09.2012	08.10.2012
37.	Drwal - operator pilarki	21.09.2012	13.10.2012
38.	Prawo jazdy kat. C+E	24.09.2012	19.10.2012
39.	Opiekun osób starszych z językiem niemieckim	01.10.2012	30.11.2012
40.	Opiekun osób starszych z językiem niemieckim	01.10.2012	30.11.2012
41.	Opiekun osób starszych z językiem niemieckim	01.10.2012	30.11.2012
42.	Prawo jazdy kat. C	01.10.2012	09.11.2012
43.	Spawanie elektrodą nietopliwą blach i rur ze stali nierdzewnych spoinami pachwinowymi metodą TIG (141)	08.10.2012	14.11.2012
44.	Spawanie elektrodą topliwą blach i rur ze stali ferrytycznych spoinami pachwinowymi metodą MAG (135)	08.10.2012	14.11.2012
45.	Operator koparkoładowarki kl. III	09.10.2012	17.11.2012
46.	Operator koparkoładowarki kl. III	09.10.2012	17.11.2012
47.	Operator koparkoładowarki kl. III	09.10.2012	17.11.2012
48.	Kwalifikacja wstępna przyspieszona dla kierowców wykonujących przewóz drogowy w zakresie kat. C	11.10.2012	28.11.2012

49.	Kwalifikacja wstępna przyspieszona dla kierowców wykonujących transport drogowy w zakresie kat. C	11.10.2012	28.11.2012
50.	Kwalifikacja wstępna przyspieszona dla kierowców wykonujących transport drogowy w zakresie kat. C	11.10.2012	28.11.2012
51.	Kasy fiskalne i inne urządzenia sklepowe	13.10.2012	14.10.2012
52.	Podstawy rachunkowości dla kandydatów na Księgowego	15.10.2012	17.12.2012
53.	Prawo jazdy kat. B	15.10.2012	30.11.2012
54.	Prawo jazdy kat. C	16.10.2012	30.11.2012
55.	szkolenie osób w zakresie kwalifikowanej pierwszej pomocy i uzyskanie tytułu ratownika	19.10.2012	29.10.2012
56.	Obsługa kas fiskalnych	22.10.2012	30.10.2012
57.	Szkolenie okresowe dla kierowców wykonujących transport drogowy w zakresie kat. C, C+E	24.10.2012	30.10.2012
58.	Operator koparkoładowarki kl. III	29.10.2012	30.11.2012
59.	Prawo jazdy kat. C	30.10.2012	10.12.2012
60.	Opiekun osób starszych	07.11.2012	21.11.2012
61.	Opiekun osób starszych	07.11.2012	21.11.2012
62.	Kwalifikacja wstępna przyspieszona dla kierowców wykonujących transport drogowy w zakresie kat. D	13.11.2012	21.12.2012
63.	Kwalifikacja wstępna uzupełniająca przyspieszona w zakresie kat. D	19.11.2012	28.11.2012
64.	Prawo jazdy kat. C	19.11.2012	21.12.2012
65.	Inspektor nadzoru terenów zieleni	20.11.2012	13.12.2012
66.	Kierowca wózków jezdniowych podnośnikowych z wyłączeniem specjalizowanych	23.11.2012	13.12.2012
67.	Kierowca wózków jezdniowych podnośnikowych z wyłączeniem specjalizowanych	23.11.2012	13.12.2012
68.	Kwalifikacja wstępna uzupełniająca przyspieszona dla kierowców wykonujących transport drogowy w zakresie kat. D	27.11.2012	03.12.2012

6.5. Prace społecznie użyteczne

W ramach prac społecznie użytecznych w roku 2012 skierowano 63 osoby w tym 42 kobiety.

6.6. Dotacje na podjęcie działalności gospodarczej oraz refundacje kosztów wyposażenia stanowisk pracy dla skierowanych bezrobotnych

W okresie roku 2012 r. udzielono dotacji 151 osobom bezrobotnym na podjęcie działalności gospodarczej na łączną kwotę 2 351 798,00 zł. W tym 67 osób bezrobotnych sfinansowano z Europejskiego Funduszu Społecznego na kwotę 1 016 800,00 zł.

W roku 2012 r. zrefundowano 45 pracodawcom utworzenie 57 stanowisk pracy za kwotę 907 608,00 zł.

W roku 2011 r. udzielono dotacji 80 osobom bezrobotnym na podjęcie działalności gospodarczej na łączną kwotę 1 185 200,00 zł. W tym 60 osób bezrobotnych sfinansowano z Europejskiego Funduszu Społecznego na kwotę 890 400,00 zł.

W okresie 2011 r. zrefundowano 42 pracodawcom utworzenie 48 stanowisk pracy za kwotę 731 000,00 zł.

6.7. Poradnictwo zawodowe i informacja zawodowa

1. Z poradnictwa zawodowego skorzystało w roku 2012 następująca ilość osób:

- poradnictwo indywidualne
liczba osób, które skorzystały z porady w formie indywidualnej – 234 osoby
- poradnictwo grupowe
liczba grup - 16
liczba osób, które skorzystały z porady w formie grupowej - 143

2. Informacja zawodowa

liczba wizyt osób indywidualnych - 28
liczba osób uczestniczących w 2 spotkaniach grupowych – 30

6.8. Osoby objęte indywidualnym planem działania.

Indywidualny plan działania - oznacza to plan działań obejmujący podstawowe usługi rynku pracy wspierane instrumentami rynku pracy w celu zatrudnienia bezrobotnego lub poszukującego pracy. Powiatowy urząd pracy, udzielając pomocy określonej w ustawie, może przygotować indywidualny plan działania dla bezrobotnego lub poszukującego pracy w celu doprowadzenia do podjęcia przez niego odpowiedniej pracy.

W roku 2012 objęto indywidualnym planem działania 905 bezrobotnych, w tym 467 kobiet. 148 z nich podjęło pracę.

6.9. Szkolenia w zakresie aktywnego poszukiwania pracy (Klub Pracy) (Organizowane i finansowane z Funduszu Pracy szkolenia bezrobotnych w celu podniesienia ich kwalifikacji zwiększających szansę na podjęcie lub utrzymanie zatrudnienia, innej pracy zarobkowej lub działalności gospodarczej).

W całym 2012 roku przeprowadzono :

1. Szkolenia z zakresu umiejętności aktywnego poszukiwania pracy

Zorganizowano 4 takie szkolenia, w których udział wzięło 31 osób bezrobotnych. Wśród tych osób największą grupę stanowiły

- kobiety w liczbie 26,

- 27 osoby długotrwale bezrobotne,
- 4 osób powyżej 50,
- 8 osób do 25 roku życia
- 5 – zamieszkali na wsi.

Biorąc pod uwagę rodzaj ukończonych szkół:

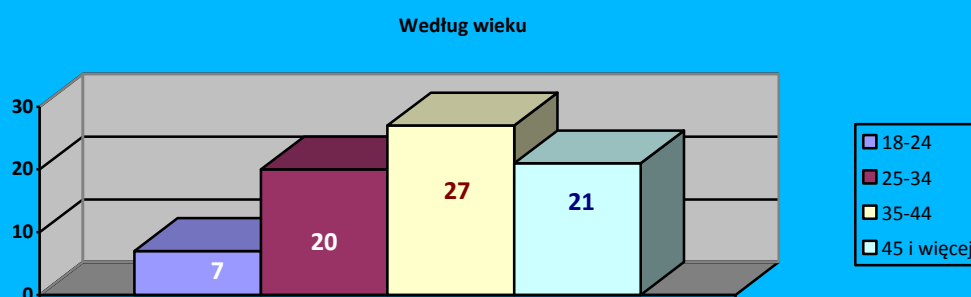
- osoby z wykształceniem zasadniczym zawodowym - 10
- gimnazjalnym i poniżej - 9
- policealnym i średnim zawodowym - 6
- średnim ogólnokształcącym - 4
- wyższym – 2.


2. Zajęcia aktywizacyjne realizowane w ramach pomocy w aktywnym poszukiwaniu pracy

W roku 2012 przeprowadzono spotkania w 18 grupach i terminach jak w poniższej tabeli:

Lp.	Nazwa zajęć	Data rozpoczęcia	Data zakończenia
1.	Wizytówka zawodowa - dokumenty aplikacyjne	11.01.2012	12.01.2012
2.	Rozmowa kwalifikacyjna - ważna dobra autoprezentacja	17.01.2012	18.01.2012
3.	komputer + Internet - dokumenty aplikacyjne	25.01.2012	26.01.2012
4.	Komputer + Internet - dokumenty aplikacyjne	08.02.2012	09.02.2012
5.	Wizytówka zawodowa - dokumenty aplikacyjne	15.02.2012	16.02.2012
6.	Rozmowa kwalifikacyjna	22.02.2012	23.02.2012
7.	Dokumenty aplikacyjne	11.04.2012	12.04.2012
8.	Rozmowa kwalifikacyjna	17.04.2012	18.04.2012
9.	Dokumenty aplikacyjne	24.04.2012	25.04.2012
10.	Dokumenty aplikacyjne	05.06.2012	06.06.2012
11.	Komputerowe tworzenie dokumentów aplikacyjnych	12.06.2012	13.06.2012
12.	Komputerowe tworzenie dokumentów aplikacyjnych	19.06.2012	20.06.2012
13.	Dokumenty aplikacyjne	26.06.2012	27.06.2012
14.	Dokumenty aplikacyjne	10.07.2012	11.07.2012
15.	Dokumenty aplikacyjne	12.09.2012	13.09.2012
16.	Rozmowa kwalifikacyjna	18.09.2012	19.09.2012
17.	Techniki i metody poszukiwania pracy	04.12.2012	05.12.2012
18.	Zajęcia komputerowe	11.12.2012	12.12.2012

W zajęciach aktywizacyjnych uczestniczyło 75 osób, w tym 74 kobiety. Struktura uczestników zajęć kształtowała się następująco:





Informację opracowała: Urszula Grzybowska