

FUNDUSZ PRACY

INFORMACJA OPISOWA ZA 2007 ROK

WPLYWY FUNDUSZU PRACY

Wpływy Funduszu Pracy w 2007 roku wyniosły ogółem **8 378,7 tys. zł.** Ich zestawienie przedstawia poniższa tabela:

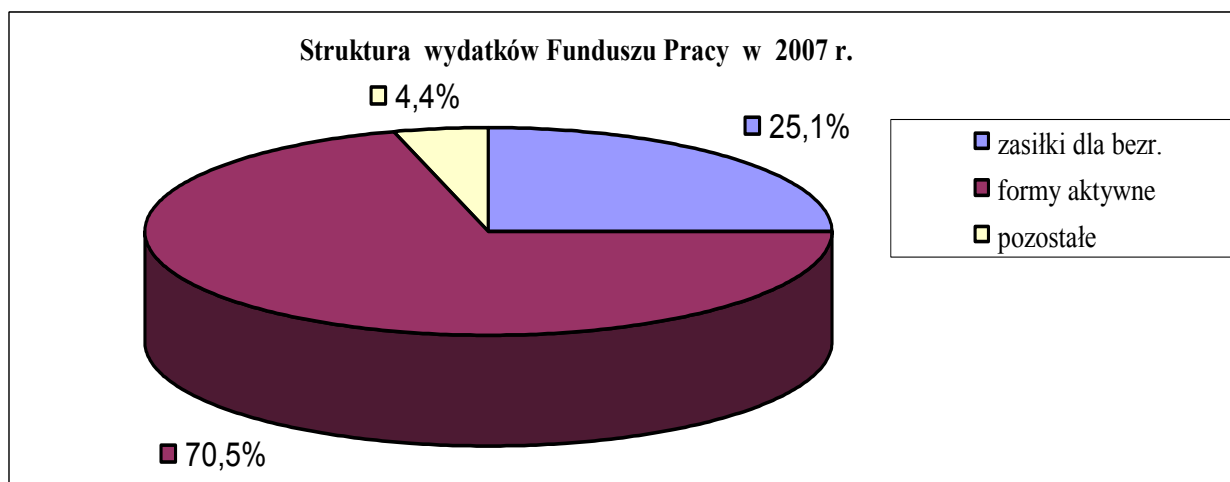
wyszczególnienie	kwota
środki otrzymane od dysponenta wyższego stopnia	8 216,0
spłaty pożyczek i odsetek	121,9
odsetki bankowe	22,8
Pozostałe (rozliczenia z lat ubiegłych)	18,0
RAZEM	8 378,7

w tys. zł

Wpływy pochodziły głównie z dotacji (98,06%). Pozostałe 1,94% stanowiły: spłaty pożyczek wraz z odsetkami - 1,45%, odsetki bankowe - 0,27% i pozostałe wydatki - 0,22%.

WYDATKI FUNDUSZU PRACY

Wydatki Funduszu Pracy w 2007 roku wyniosły ogółem **8 345,3 tys. zł.** i były o 702,9 tys. zł wyższe niż w roku 2006. Główną pozycję wydatków stanowiły wydatki na aktywne formy przeciwdziałania bezrobociu, które wyniosły 5 883,5 tys. zł (70,5 % ogółu wydatków) i wypłaty zasiłków dla bezrobotnych (wraz ze składką na ubezpieczenie społeczne) – 2 092,9 tys. zł (25,1 % ogółu). Pozostałe 4,4 % wydatków, a więc kwotę 368,9 tys. zł stanowiły: dodatki aktywizacyjne, dodatki do wynagrodzeń pracowników, koszty badań bezrobotnych, wydatki związane z informacją o usługach i partnerach rynku pracy, wysyłką wezwań, zawiadomień, przekazywaniem bezrobotnym świadczeń, wydatki związane z badaniami i analizą rynku pracy, szkoleniem kadr służb zatrudnienia, rozwojem systemu informatycznego, poradnictwem zawodowym i funkcjonowaniem klubów pracy, audytem zewnętrznym i opłaty bankowe. Strukturę wydatków przedstawia poniższy wykres:



Zestawienie wszystkich wydatków Funduszu Pracy w 2007 roku obrazuje poniższa tabela:

w tys. zł

Lp.	treść	kwota
I.	WYDATKI OGÓLEM	8 345,3
1.	zasiłki dla bezrobotnych	2 092,9
1.1.	zasiłki podstawowe (100%)	628,2
1.2.	obniżone (80%)	379,0
1.3.	podwyższone (120%)	581,0
1.4.	składka na ubezpiecz. społeczne	500,1
1.5.	wypłacone cudzoziemcom z UE	4,6
2.	dodatki aktywizacyjne	15,8
3.	dodatki do wynagrodzeń	15,5
4.	aktywne formy	5 883,5
4.1.	koszty szkoleń	239,0
4.2.	koszty przejazdu, zakwaterowania i żywienia	91,1
4.3.	wyposażenie i doposażenie stanowisk pracy	1 274,9
4.4.	środki na podjęcie działalności gospodarczej	1 680,4
4.5.	prace interwencyjne	145,0
4.6.	stypendia i składki na ubezpiecz. społeczne	1 860,7
4.7.	roboty publiczne	499,5
4.8.	prace społeczno - użyteczne	92,9
5.	Badania bezrobotnych	37,7
6.	Informacja o usługach i partnerach rynku pracy	12,3
7.	informacja zawodowa i poradnictwo	6,5
8.	koszty wezwań, zawiadomień i przekazywania świadczeń i itp.	78,5
9.	koszty badań i analiz rynku pracy	1,3
10.	koszty systemu informatycznego	150,3
11.	Koszty wyposażenia i działalności klubów pracy	2,8
12.	szkolenia kadr służb zatrudnienia	36,6
13.	koszty audytu zewnętrznego	9,8
14.	koszty prowadzenia rachunku	1,7
15.	koszty sądowe i egzekucyjne	0,1

W 2007 roku na realizację programów na rzecz przeciwdziałania bezrobociu Powiatowy Urząd Pracy w Augustowie otrzymał **5 920,9 tys.zł.** Zestawienie przyznanych środków przedstawia poniższa tabela:

w tys. zł.

Lp.	znak	z dnia	przeznaczenie	kwota
1.	DF.I.4021/10a/AK/07	02-03-2007	Finansowanie zadań na rzecz promocji zatrudnienia, łagodzenia skutków bezrobocia i aktywizacji zawodowej	2 953,2
2.	DF.I.-4021/10spo/JG/07	08-03-2007	Realizacja programów SPO RZL działanie 1.2 i 1.3	946,6
3.	DF.I.4021/10pr/JG/07	19-04-2007	Finansowanie zadań na rzecz promocji zatrudnienia, łagodzenia skutków bezrobocia i aktywizacji zawodowej – z przeznaczeniem na realizację programów wojewódzkich –regionalnych	309,4
4.	DF.I.-4021/10spo1/AK/07	21-05-2007	Realizacja programów SPO RZL działanie 1.2	138,8

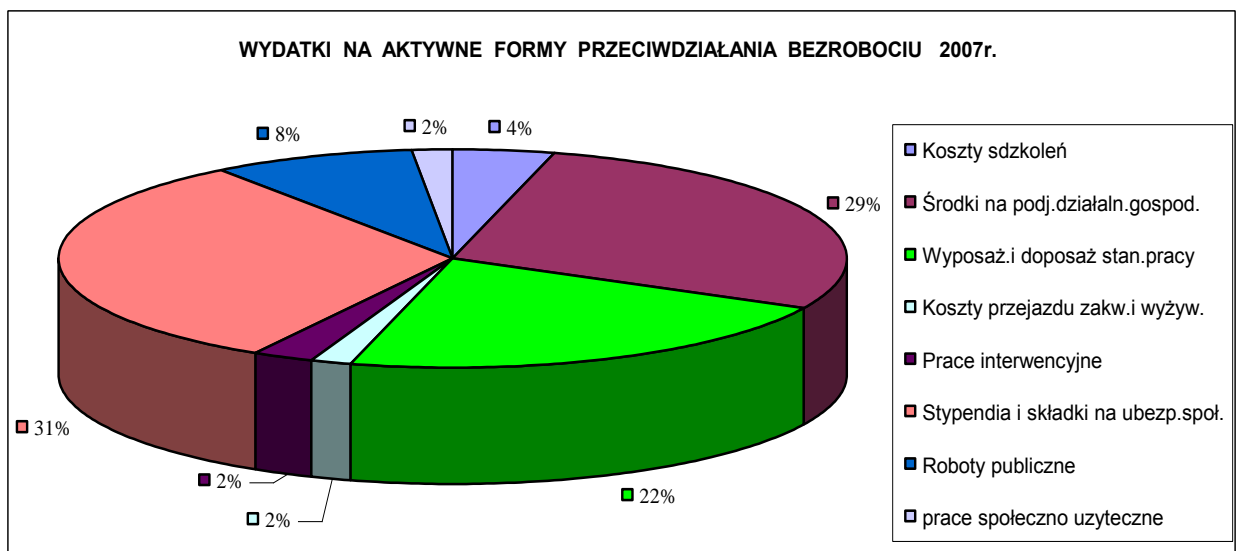
5.	DF.I.4021/10rm/JG/07	29.06.2007	Finansowanie zadań na rzecz promocji zatrudnienia, łagodzenia skutków bezrobocia i aktywizacji zawodowej – z przeznaczeniem na realizację : - Inwestycje w kwalifikacje deficytowe na rynku - Pracadla młodych – Dobry Start	444,9
6.	DF.I.-4021/10rm/AK/07	31.08.2007	Finansowanie zadań na rzecz promocji zatrudnienia, łagodzenia skutków bezrobocia i aktywizacji zawodowej	600,0
7.	DF.I.-4021/10rm/AL/07	26.09.2007	Finansowanie zadań na rzecz promocji zatrudnienia, łagodzenia skutków bezrobocia i aktywizacji zawodowej	396,0
	DF.I.-4021/10rm/AK/07	09.11.2007	Finansowanie zadań na rzecz promocji zatrudnienia, łagodzenia skutków bezrobocia i aktywizacji zawodowej	132,0
r a z e m :				5 920,9

W 2007 roku na aktywne formy przeciwdziałania bezrobociu wydatkowano kwotę 5 883,5 tys. zł, co stanowi 99,37 % otrzymanych na ten cel środków. Zestawienie wydatkowania środków na poszczególne formy w okresie styczeń – grudzień 2007r. przedstawia poniższa tabela:

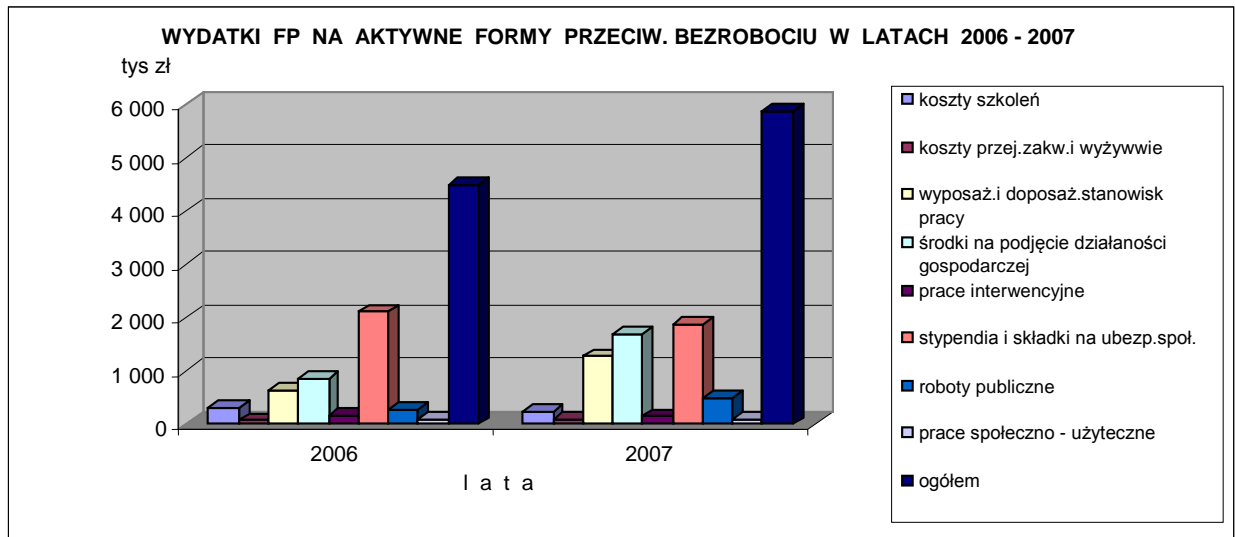
w tys. zł

rodzaj formy	wykonanie
koszty szkoleń	239,0
koszty przejazdu, zakwaterowania i żywienia	91,1
wyposażenie i doposażenie stanowisk pracy	1 274,9
środki na podjęcie działalności gospodarczej	1 680,4
prace interwencyjne	145,0
stypendia i składki na ubezpieczenie społeczne	1 860,7
roboty publiczne	499,5
prace społeczno - użyteczne	92,9
ogółem	5 883,5

Strukturę wydatków Funduszu Pracy na poszczególne aktywne formy przeciwdziałania bezrobociu w 2007 roku przedstawia poniższy wykres:



Nadmienić należy iż wydatki na w/w formy stanowiły aż 131,3 % wydatków roku 2006 i były większe o 1 402,4 tys. zł. Porównanie wydatków na aktywne formy przeciwdziałania bezrobociu w latach 2006-2007 obrazuje poniższy wykres:



ZOBOWIĄZANIA FUNDUSZU PRACY NA DZIEŃ 31.12.2007

Zobowiązania Funduszu Pracy na 31 grudnia 2007r. wyniosły ogółem 81,0 tys.zł. Główną ich pozycję stanowiły składki na ubezpieczenie społeczne, zdrowotne oraz zaliczka na podatek dochodowy naliczone od zasiłków dla bezrobotnych i stypendiów wypłaconych w miesiącu grudniu 2007 roku oraz nieodebrane świadczenia. Zestawienie zobowiązań przedstawia poniższa tabela:

w tys. zł

tytuł zobowiązania	wierzyciel	kwota	termin płatności
skł. na ubezpiecz. społeczne i zdrowotne od zas. dla bezrob. i stypendiów za m-c XII/2007	ZUS w Augustowie	52,5	15.01.2008
zaliczka na pod. dochod. od zas. dla bezrob. i stypendiów za m-c XII/2007	US w Augustowie	3,3	20.01.2008
nieodebrane świadczenia (§ 3110)	bezrobotni	14,9	x
Refundacje form aktywnych zg. ze złożonymi wnioskami	jednostki, z którymi zawarto umowę	6,8	x
Badania lekarskie bezrobotnych Fakt.VAT Nr 1/2008, 2/2008, 3/2008	NZOP Przych. ESKULAP w Augustowie	0,3	14.01.2008
Oplaty za przesyłki pocztowe Fakt.VAT Nr 00501/257/P9437/2007	Poczta Polska Augustów	3,2	15.01.2008
RAZEM		81,0	

Zobowiązania wymagalne nie wystąpiły.

Otrzymane w 2007r. środki Funduszu Pracy umożliwiły zachowanie płynności świadczeń obligatoryjnych i pozwoliły na bieżącą refundację form aktywnych.

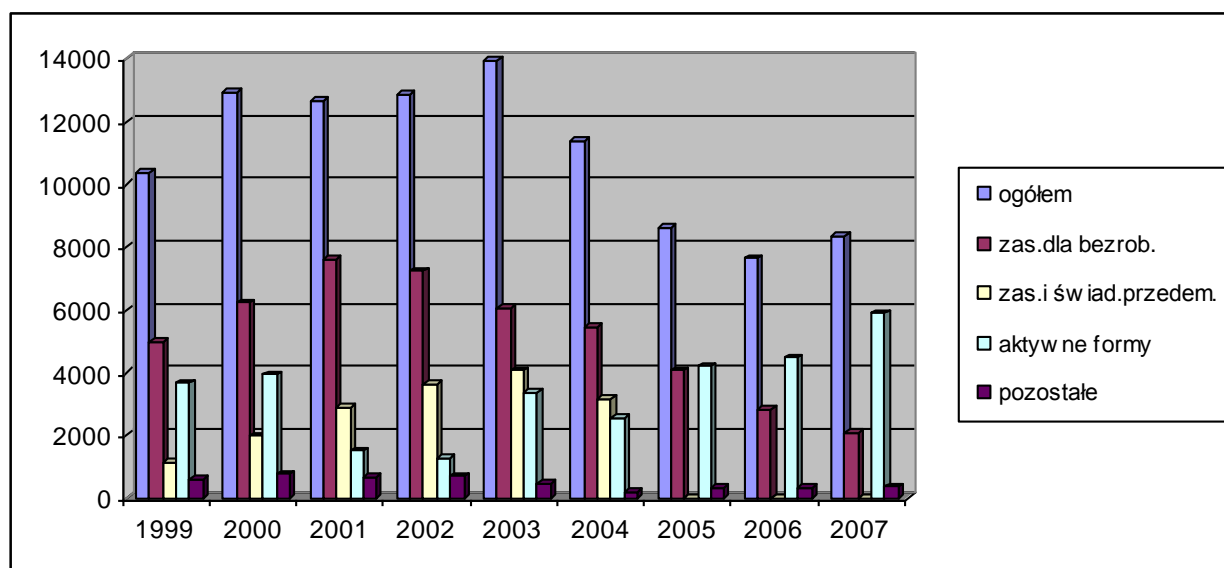
ANALIZA PORÓWNAWCZA wydatków Funduszu Pracy w latach 1999 - 2007

Wydatki Funduszu Pracy w 2007 wyniosły ogółem 8 345,3 tys. zł, tj. 109,2% wydatków roku 2006. Zestawienie wydatków za lata 1999-2007 przedstawia tabela 1 i wykres 1:

Tabela 1. WYDATKI FP W LATACH 1999-2007 (w tys. zł)

lata	ogółem	zasiłki dla bezrobot.		zas.i św.przedem.		aktywne formy		pozostałe	
		kwota	§ ogółu wydat.	kwota	§ ogółu wydat.	kwota	§ ogółu wydat.	kwota	§ ogółu wydat.
1999	10 356,8	4 963,5	47,9	1 135,4	11,0	3 664,5	35,4	593,4	5,7
2000	12 910,6	6 234,5	48,3	1 972,0	15,3	3 936,7	30,5	767,4	5,9
2001	12 676,3	7 604,8	60,0	2 901,9	22,9	1 518,3	12,0	651,3	5,1
2002	12 845,4	7 227,7	56,3	3 653,4	28,4	1 258,2	9,8	706,1	5,5
2003	13 955,3	6 039,7	43,3	4 071,7	29,2	3 362,8	24,1	481,1	3,4
2004	11 377,7	5 462,2	48,0	3 176,6	27,9	2 543,5	22,4	195,4	1,7
2005	8 622,0	4 074,2	47,3	0	0	4 200,1	48,7	347,7	4,0
2006	7 642,4	2 834,1	37,1	0	0	4 481,1	58,6	327,2	4,3
2007	8 345,3	2 092,9	25,1	0	0	5 883,5	70,5	368,9	4,4
<u>2000</u> / <u>1999</u>	124,7%	125,6%	x	173,7%	x	107,4%	x	129,3%	x
<u>2001</u> / <u>2000</u>	98,2%	122,0%	x	147,2%	x	38,6%	x	84,9%	x
<u>2002</u> / <u>2001</u>	101,3%	95,0%	x	125,9%	x	82,9%	x	108,4%	x
<u>2003</u> / <u>2002</u>	108,6%	83,6%	x	111,4%	x	267,3%	x	68,1%	x
<u>2004</u> / <u>2003</u>	81,5%	90,4%	x	78,0%	x	75,6	x	40,6%	x
<u>2005</u> / <u>2004</u>	75,8%	74,6%	x	x	x	165,1%	x	177,9%	x
<u>2006</u> / <u>2005</u>	88,6%	69,6%	x	x	x	106,7%	x	94,1%	x
<u>2007</u> / <u>2006</u>	109,2%	73,8%	x	x	x	131,3%	x	112,7%	x

Wykres 1. WYDATKI FP W LATACH 1999-2007 (w tys. zł)



Analizując powyższe należy stwierdzić, że wydatki ogółem Funduszu Pracy w 2007 roku są niższe niż w latach 1999-2004 i zbliżone do wydatków lat 2005-2006.

W 2007 roku nastąpił znaczny wzrost wydatków na aktywne formy przeciwdziałania bezrobociu. Były one najwyższe w porównaniu do lat 1999-2006 i po raz pierwszy stanowiły prawie $\frac{3}{4}$ ogółu wydatków Funduszu Pracy. Analizując wydatki w poszczególnych latach należy zauważyć, iż od 2005 roku następuje ciągły spadek wydatków na wypłatę zasiłków dla bezrobotnych, a rosną wydatki na aktywne formy przeciwdziałania bezrobociu. Jest to konsekwencją większych możliwości finansowych, pozyskaniem na ten cel funduszy unijnych, a także coraz większym zaangażowaniem służb zatrudnienia w aktywizację rynku pracy.

W 2007 roku nie było problemów z zapewnieniem płynności wypłat świadczeń obywatelom dla bezrobotnych, a także terminowej refundacji form aktywnych.

Sporządził: J.Skiedziel