



# **POWIATOWY URZĄD PRACY**

16-300 Augustów, ul. Mickiewicza 2, tel. (0-87) 6446890, 6447708, 6435802; fax. 6435803  
e-mail: [biau@praca.gov.pl](mailto:biau@praca.gov.pl); [www.pup.augustow.pl](http://www.pup.augustow.pl)

---

## **INFORMACJA**

### **o stanie i strukturze bezrobocia rejestrowanego**

**w 2009 roku**

---

**Augustów, luty 2010 r.**

**SPIS TREŚCI:**

1. Poziom i stopa bezrobocia.	3
2. Zmiany w poziomie bezrobocia.	3
3. Struktura bezrobotnych.	5
3.1. Rejestrowane bezrobocie na wsi.	5
3.2. Kobiety.	5
3.3. Osoby będące w szczególnej sytuacji na rynku pracy	7
3.3.1. Bezrobotni w wieku do 25 roku życia	7
3.3.2. Bezrobotni do 27 r. życia (z wykształceniem wyższym 12 m-cy od ukończenia szkoły wyższej)	7
3.3.3. Bezrobotni powyżej 50 roku życia	8
3.3.4. Bezrobotni długotrwale	8
3.3.5. Kobiety, które nie podjęły zatrudnienia po urodzeniu dziecka	8
3.3.6. Bezrobotni bez kwalifikacji zawodowych.	8
3.3.7. Bezrobotni bez doświadczenia zawodowego.	9
3.3.8. Bezrobotni samotnie wychowujący co najmniej jedno dziecko do 18 roku życia.	9
3.3.9. Bezrobotni, którzy nie podjęli zatrudnienia po odbyciu kary pozbawienia wolności.	9
3.3.10. Bezrobotni niepełnosprawni.	9
3.4. Zarejestrowani wg wieku.	9
3.5. Zarejestrowani bezrobotni wg poziomu wykształcenia.	10
Wykształcenie	10
Liczba bezrobotnych	10
3.6. Zwolnieni z przyczyn dotyczących zakładu pracy.	11
3.7. Zgłoszenia zwolnień grupowych.	11
3.8. Bezrobotni z prawem do zasiłku.	11
3.9. Osoby zarejestrowane jako poszukujące pracy.	11
4. Pośrednictwo pracy.	12
4.1. Oferty pracy.	12
5. Podjęcia pracy.	13
6. Aktywizacja zawodowa bezrobotnych.	13
6.1. Prace interwencyjne.	13
6.2. Roboty publiczne.	13
6.3. Staż, przygotowanie zawodowe.	13
6.4. Szkolenia.	14
6.5. Prace społecznie użyteczne	15
6.6. Dotacje na podjęcie działalności gospodarczej oraz refundacje kosztów wyposażenia stanowisk pracy dla skierowanych bezrobotnych	15
6.7. Poradnictwo zawodowe i informacja zawodowa	16
7.1. Szkolenia w zakresie aktywnego poszukiwania pracy (Klub Pracy)	17

## 1. Poziom i stopa bezrobocia.

Liczba bezrobotnych ogółem w powiecie Augustowskim na koniec grudnia 2009 r. wynosiła 3859, w tym 1769 kobiet.

*W porównaniu do stanu na koniec grudnia 2008 r. liczba ta jest większa o 483 osoby (w tym o 167 kobiet).*

Miesiąc	Liczba zarejestrowanych bezrobotnych ogółem	
	Razem	Kobiety
Styczeń	3828	1790
Luty	3840	1742
Marzec	3773	1682
Kwiecień	3534	1536
Maj	3348	1444
Czerwiec	3237	1399
Lipiec	3163	1394
sierpień	3318	1464
Wrzesień	3343	1529
Październik	3524	1605
listopad	3733	1701
grudzień	3859	1768

Bezrobotni zarejestrowani w powiecie Augustowskim w końcu grudnia 2009r. Stanowili 15,9% liczby ludności czynnej zawodowo (w województwie podlaskim stopa bezrobocia wyniosła na koniec grudnia 2009 r. 12,6%, w kraju 11,9%.

*Wg stanu na koniec grudnia 2008 r. stopa bezrobocia w rejonie augustowskim wynosiła 14,1%, natomiast na obszarze całego kraju 9,5%.*

## 2. Zmiany w poziomie bezrobocia.

Od stycznia do grudnia 2009 r. i „przyływ” „odpływ” bezrobotnych kształtował się następująco:

Wyszczególnienie	Ilość zarejestrowanych w okresie od I-XII
<b>Ogółem „przyływ”</b>	<b>5178</b>
Zamieszkali na wsi	1799
Osoby w okresie 12 m-cy od dnia	617

ukończenia nauki	
Cudzoziemcy	8
Osoby do 25 roku życia	1937
Do 27 r.ż. które ukończyły szkołę wyższą	141
Długotrwale bezrobotne	1821
Kobiety które nie podjęły zatrudnienia po urodzeniu dziecka	346
Pow.50 r.ż.	661
Bez kwalifikacji zawodowych	1208
Bez doświadczenia zawodowego	1792
Bez wykształcenia średniego	2716
Samotnie wychowujące co najmniej jedno dziecko do 18 roku życia	352
Które po odbyciu kary pozbawienia wolności nie podjęły zatrudnienia	80
Niepełnosprawni	144

<b>Ogółem „odpływ”</b>	<b>4695</b>
Podjęcia pracy	1617
Szkolenia	344
Staż	442
Przygotowanie zawodowe	5
Prace społecznie użyteczne	120
Odmowa propozycji pracy lub uczestnictwa w aktywnych programach rynku pracy	42
Niepotwierdzenie gotowości	1442
Rezygnacji	413
Podjęcia nauki	9
Uk.60/65 lat	10
Nabycie praw emerytalno-rentowych	21
Nabycia praw do świadczenia przedemerytalnego	13
Inne przyczyny	217

*„Przyływ” i „odpływ” w poszczególnych miesiącach 2009.*

Miesiąc	Przyływ	Odpływ	Przyrost
Styczeń	687	235	452
Luty	360	348	12
Marzec	405	472	-67
Kwiecień	327	566	-239
Maj	322	508	-186
Czerwiec	304	415	-111
Lipiec	340	414	-74

Sierpień	419	264	155
Wrzesień	496	471	25
Październik	594	413	181
Listopad	497	288	209
Grudzień	427	301	126
<b>ogółem</b>	<b>5178</b>	<b>4695</b>	<b>483</b>

### 3. Struktura bezrobotnych.

#### 3.1. Rejestrowane bezrobocie na wsi.

W roku 2009 zarejestrowano **1799** bezrobotnych zamieszkałych na wsi (34,7% ogółu rejestrujących się w 2009r.) w tym 789 kobiet. W okresie od stycznia do grudnia 2009r. pracę podjęło 511 osób bezrobotnych w tym 215 kobiet.

Na koniec grudnia roku 2009 stan zarejestrowanych bezrobotnych zamieszkałych na wsi wynosił 1506 w tym 672 kobiety. Wśród tej populacji bezrobotnych 137 osób posiadało prawo do zasiłku, w tym 54 kobiet. Udział bezrobotnych zamieszkałych na wsi do ogółu zarejestrowanych wg stanu na koniec grudnia 2009r. wynosił 39,0% .

*Udział bezrobotnych zamieszkałych na wsi w ogólnej liczbie zarejestrowanych w końcu okresu sprawozdawczego 2009r. w porównaniu do stanu na koniec grudnia roku 2008. zmalał o 0,3%.*

#### 3.2. Kobiety.

Według stanu na koniec grudnia 2009r. liczba zarejestrowanych kobiet wynosiła 1768, co stanowiło 45,8% ogółu zarejestrowanych bezrobotnych.

Wśród bezrobotnych kobiet:

1281 – to osoby poprzednio pracujące,

w tym: 49 – to kobiety zwolnione z przyczyn zakładu pracy,

487– to kobiety dotychczas niepracujące

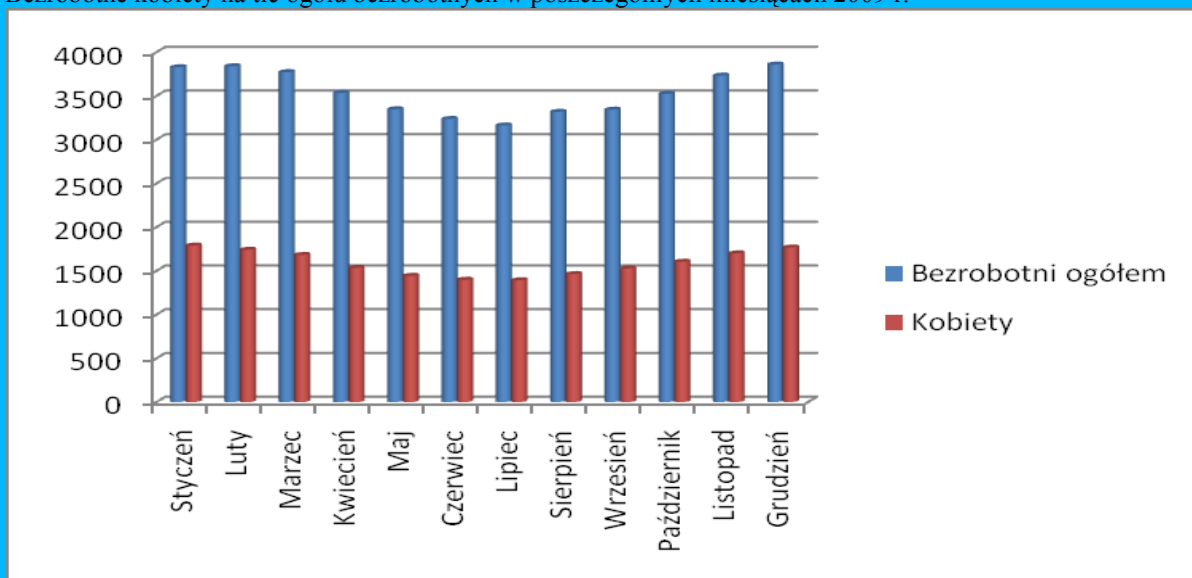
Z prawem do zasiłku w końcu grudnia 2009r. było zarejestrowane 476 kobiet.

#### *Bezrobotne kobiety na tle ogółu bezrobotnych*

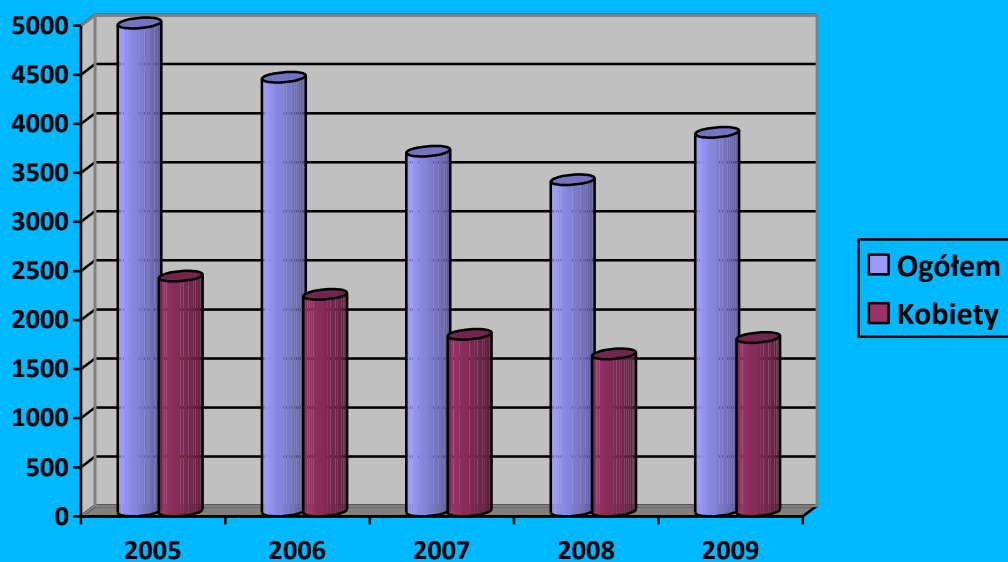
Miesiąc	Bezrobotni ogółem	Liczba zarejestrowanych kobiet	
		W liczbach bezwzględnych	% udział w liczbie bezrobotnych ogółem
Styczeń	3828	1790	46,76
Luty	3840	1742	45,36
Marzec	3773	1682	44,58

Kwiecień	3534	1536	43,46
Maj	3348	1444	43,13
Czerwiec	3237	1399	43,22
Lipiec	3163	1394	44,07
Sierpień	3318	1464	44,12
Wrzesień	3343	1529	45,74
Październik	3524	1605	45,54
Listopad	3733	1701	45,57
Grudzień	3859	1768	45,81


Bezrobotne kobiety na tle ogółu bezrobotnych w poszczególnych miesiącach 2009 r.



Kobiety na tle zarejestrowanych ogółem w latach 2005-2009



### 3.3. Osoby będące w szczególnej sytuacji na rynku pracy



#### 3.3.1. Bezrobotni w wieku do 25 roku życia

W końcu grudnia bezrobotnych, którzy nie ukończyli 25 roku życia było 1008, w tym 486 kobiet. Procentowy udział tej grupy ludzi młodych w ogólnej liczbie bezrobotnych w końcu powyższego okresu statystycznego wyniósł 26,1%.

W okresie od stycznia do grudnia 2009 zarejestrowało się 1937 młodych bezrobotnych w tym 909 kobiet. 439 bezrobotnych w tym 205 kobiet podjęło pracę. Prace interwencyjne rozpoczęły 3 osoby, roboty publiczne 10, staż 336, szkolenie rozpoczęło 102 - bezrobotnych do 25 roku życia.

#### 3.3.2. Bezrobotni do 27 r. życia (z wykształceniem wyższym 12 m-cy od ukończenia szkoły wyższej)

W końcu grudnia 2009 r. zarejestrowanych było 58 takich osób w tym 40 kobiet. W okresie od stycznia do grudnia 2009 zarejestrowało się 141 takich osób w tym 96 kobiet.

### **3.3.3. Bezrobotni powyżej 50 roku życia**

W tej grupie wiekowej będącej w szczególnej sytuacji na rynku pracy zarejestrowanych było w końcu grudnia 781 osób w tym 261 kobiet. Stanowili oni 20,2% ogółu zarejestrowanych bezrobotnych.

Od stycznia do grudnia 2009r. zarejestrowało się 661 osób w tym 236 kobiet. Pracę podjęło 208 osób w tym 61 kobiet. Prace interwencyjne rozpoczęło 2 osoby, roboty publiczne 43, przygotowanie zawodowe 1, szkolenie rozpoczęło 29 osób bezrobotnych.

### **3.3.4. Bezrobotni długotrwale**

Długotrwale bezrobotnych (czyli pozostających w rejestrze urzędu pracy łącznie przez okres 12 miesięcy w okresie ostatnich dwóch lat) zarejestrowanych w końcu grudnia 2009 r. było 2027 osób, w tym 985 kobiet. Procentowy udział do ogółu bezrobotnych wyniósł 52,5%.

W okresie sprawozdawczym zarejestrowały się 1821 osób spełniających warunek długotrwale bezrobotnego w tym 897 kobiet. Pracę podjęło 432 osoby w tym 201 kobiet. Prace interwencyjne rozpoczęło 7 osób, roboty publiczne 48, staż 119, przygotowanie zawodowe 1, prace społecznie użyteczne – 108, szkolenie rozpoczęło 145 osób.

### **3.3.5. Kobiety, które nie podjęły zatrudnienia po urodzeniu dziecka**

W końcu grudnia 2009 r. zarejestrowanych było 382 kobiety, które nie podjęły zatrudnienia po urodzeniu dziecka. W trakcie 2009 roku zarejestrowało się 346 takich kobiet.

### **3.3.6. Bezrobotni bez kwalifikacji zawodowych.**

W końcu omawianego roku zarejestrowanych bezrobotnych w tej grupie było 1053 osoby w tym 563 kobiet. Natomiast w okresie od stycznia do grudnia takich osób zarejestrowało się 1208 w tym 636 kobiet.



### 3.3.7. Bezrobotni bez doświadczenia zawodowego.

Jest to grupa bezrobotnych, która została zdefiniowana w ustawie o promocji zatrudnienia i instytucjach rynku pracy oznacza ona bezrobotnych, którzy wykonywali zatrudnienie lub inną pracę zarobkową przez łączny okres poniżej 6 miesięcy.

W końcu grudnia 2009 zarejestrowanych było 1206 osoby nie posiadających doświadczenia zawodowego, w tym 633 kobiety.

W okresie całego roku zarejestrowało się ich 1792 w tym 916 kobiet.

### 3.3.8. Bezrobotni samotnie wychowujący co najmniej jedno dziecko do 18 roku życia.

W końcu grudnia było zarejestrowanych 277 osób w tym 237 kobiet. Od stycznia do grudnia zarejestrowało się 352 osoby w tym 295 kobiet.

### 3.3.9. Bezrobotni, którzy nie podjęli zatrudnienia po odbyciu kary pozbawienia wolności.

W końcu roku 2009 zarejestrowanych było 56 tych osób, w tym 1 kobieta.

W trakcie tego okresu zarejestrowało się 80 mężczyzn.

### 3.3.10. Bezrobotni niepełnosprawni.

W końcu grudnia zarejestrowanych było 125 osób niepełnosprawnych w tym 49 kobiet.

Od stycznia do grudnia zarejestrowało się 144 takich osób w tym 63 kobiety.

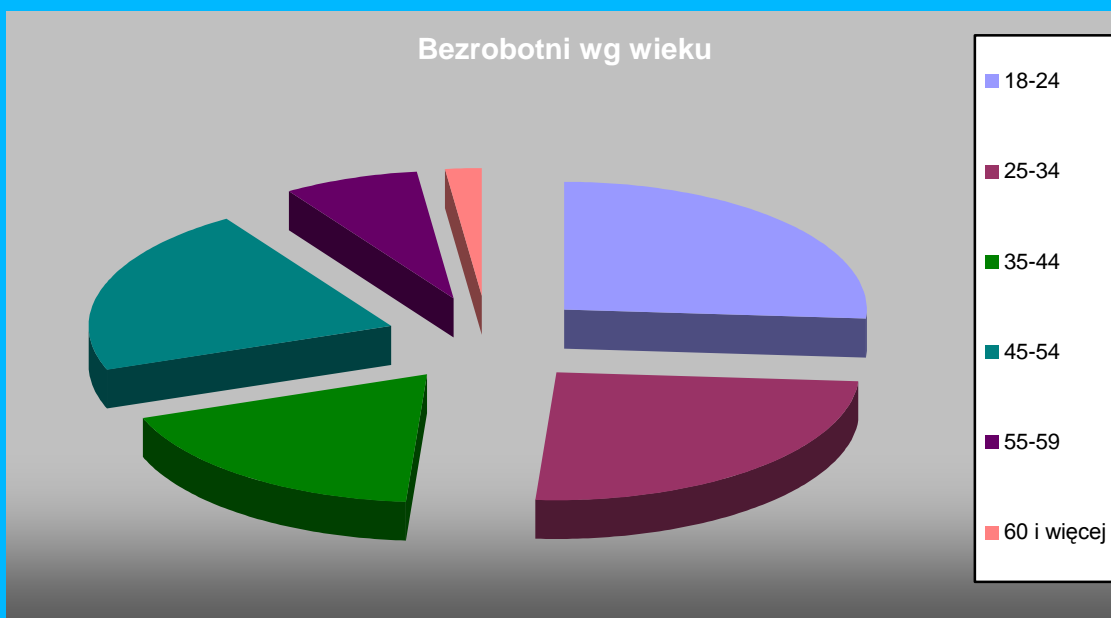
W roku 2009 wyłączono z ewidencji 114 osób niepełnosprawnych, w tym 54 kobiety. Z powodu podjęcia pracy wykreślono z rejestru 24 osoby, w tym 11 kobiet, rozpoczęcia szkolenia – 9, w tym 3 kobiety, stażu 4, w tym 2 kobiety. Prac społecznie użytecznych – 3, w tym 2 kobiety.

## 3.4. Zarejestrowani wg wieku.

Liczba bezrobotnych wg grup wieku osiągnęła w końcu roku 2009 następujące wielkości:

Grupa wieku w latach	Liczba bezrobotnych	
	ogółem	W tym kobiet
18-24	1008	486
25-34	962	492

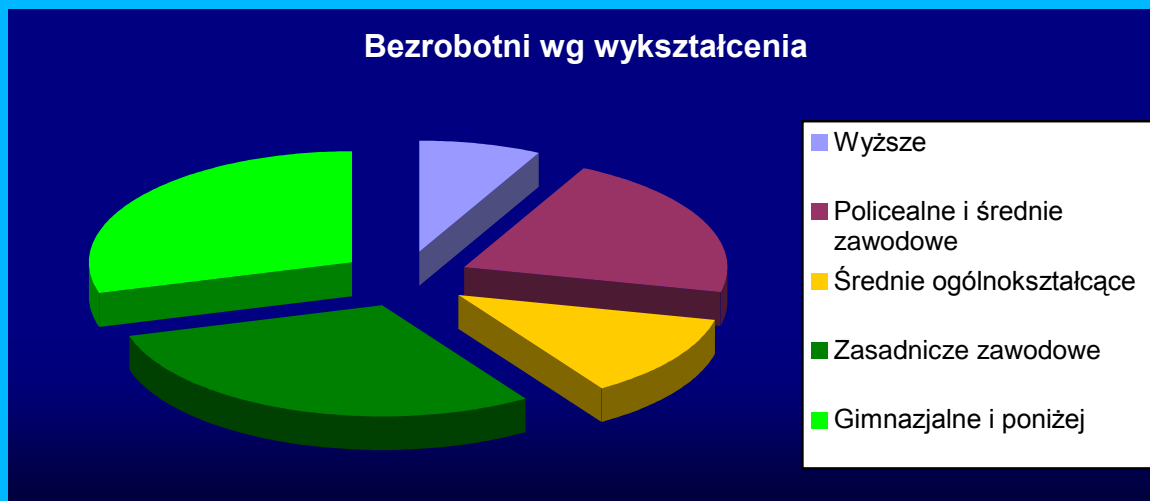
35-44	713	332
45-54	825	381
55-59	280	77
60 i więcej	71	0
<b>razem</b>	<b>3859</b>	<b>1768</b>



### 3.5. Zarejestrowani bezrobotni wg poziomu wykształcenia.

Struktura wykształcenia bezrobotnych zarejestrowanych w końcu grudnia 2009 r. kształtowała się następująco:

Wykształcenie	Liczba bezrobotnych	
	ogółem	W tym kobiety
Wyższe	288	199
Policealne i średnie zawodowe	814	446
Średnie ogólnokształcące	475	312
Zasadnicze zawodowe	1150	410
Gimnazjalne i poniżej	1132	401
<b>razem</b>	<b>3859</b>	<b>1768</b>



### 3.6. Zwolnieni z przyczyn dotyczących zakładu pracy.

W 2009 roku zarejestrowało się 159 osób zwolnionych z przyczyn dotyczących zakładu pracy, co stanowiło 3,1% nowo zarejestrowanych w tym okresie bezrobotnych.

Na koniec grudnia 2009 r. liczba osób zarejestrowanych bezrobotnych zwolnionych z przyczyn wymienionych wyżej wynosiła 98.

### 3.7. Zgłoszenia zwolnień grupowych.

W roku 2009 zwolnień grupowych dokonał 1 zakład pracy - Bank PBH w Augustowie - 14 osób. W ramach zapowiedzi z roku poprzedniego (2008) LASBUD Sp. z o.o. zwolnił 2 osoby

### 3.8. Bezrobotni z prawem do zasiłku.

Na koniec grudnia 2009 liczba zarejestrowanych bezrobotnych z prawem do zasiłku wynosiła 476 osób w tym 207 kobiet. Bezrobotni z prawem do zasiłku stanowili 12,3% ogółu bezrobotnych zarejestrowanych w tut. urzędzie.

W porównaniu do analogicznego okresu roku ubiegłego udział bezrobotnych z prawem do zasiłku w ogólnej liczbie zarejestrowanych bezrobotnych wzrósł o 1,1%.

### 3.9. Osoby zarejestrowane jako poszukujące pracy.

Na koniec grudnia 2009 r. było zarejestrowanych 93 osób jako poszukujące pracy, w tym 41 kobiet. 71 z nich to osoby niepełnosprawne, w tym 28 kobiet.

*W porównaniu do stanu z końca grudnia 2008 liczba zarejestrowanych poszukujących pracy wzrosła o 34 osoby, w tym liczba niepełnosprawnych niepozostających w zatrudnieniu wzrosła o 28.*

#### **4. Pośrednictwo pracy.**

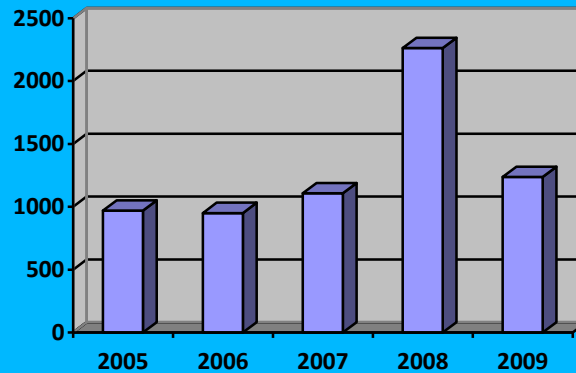
##### **4.1. Oferty pracy.**

W okresie od stycznia do grudnia 2009 roku zgłoszono do tut. Urzędu 1238 ofert pracy, w tym oferty w ramach stażu – 441, przygotowania zawodowego – 4, prac społecznie użytecznych 95, oraz 12 ofert dla osób niepełnosprawnych.

*W roku 2009 r. liczba zgłoszonych ofert była mniejsza o 1025 niż w roku 2008.*

*Liczba ofert pracy w poszczególnych miesiącach 2009r.*

<b>Miesiąc</b>	<b>Oferty pracy zgłoszone w okresie sprawozdawczym</b>
Styczeń	73
Luty	235
Marzec	151
Kwiecień	111
Maj	76
Czerwiec	97
Lipiec	113
Sierpień	88
Wrzesień	130
Październik	48
Listopad	59
Grudzień	57
<b>Razem</b>	<b>1238</b>

*Liczba ofert w latach 2005-2009*

## 5. Podjęcia pracy.

Od stycznia do grudnia 2009r. ogółem pracę podjęło 1617 bezrobotnych, w tym 733 kobiety. Z tego zatrudnienie niesubsydiowane podjęło 1211 osób (601 kobiet). W ramach prac subsydiowanych zatrudnienie rozpoczęło 406 osób w tym 132 kobiety.

*W porównaniu do roku 2008 grupa bezrobotnych podejmujących pracę w omawianym roku 2009 była mniejsza o 222 osoby.*

## 6. Aktywizacja zawodowa bezrobotnych.

### 6.1. Prace interwencyjne.

Z powodu podjęcia prac interwencyjnych w 2009r. wyłączono z ewidencji 14 osób, w tym 9 kobiet.

*W roku 2008 pracę interwencyjną rozpoczęło 17 osób.*

### 6.2. Roboty publiczne.

Od stycznia do grudnia 2009 roku przy robotach publicznych zatrudniono 87 osób w tym 15 kobiet.

*W roku 2009 roboty publiczne rozpoczęło o 17 osób mniej, niż w roku 2008.*

### 6.3. Staż, przygotowanie zawodowe.

W okresie od stycznia do grudnia 2009 na staż skierowano 442 osoby (w tym 328 kobiet).

W ramach przygotowania zawodowego skierowano 5 osób (w tym 3 kobiety).  
*Od I-XII 2009 staż rozpoczęło o 82 osoby więcej niż w roku 2008.*

#### **6.4. Szkolenia.**

W 2009 roku od stycznia do grudnia szkolenie rozpoczęły 344 osoby na 52 kursach.

1. Tematyka szkoleń organizowanych w 2009 roku:
2. Doskonalenie umiejętności korzystania z komputera i Internetu
3. Florysta
4. Kelner - barman
5. Kierowca wózków jezdniowych z napędem silnikowym
6. Kucharz małej gastronomii
7. Kurs doształcający dla kierowców wykonujących transport drogowy w zakresie przewozu towarów
8. Kurs języka angielskiego - metoda tradycyjna
9. Kurs obsługi komputera rozwijający kompetencje zawodowe
10. Kurs przedsiębiorczości
11. Kwalifikacja wstępna dla kierowców prawa jazdy kat. D
12. Linux - NW 3071 i NW 3072
13. NW 3071 podstawy SUSE Linux Enterprise Server 10
14. NW 3072 Administracja SUSE Linux Enterprise Server 10
15. Manicure, pedicure, zdobienie paznokci z elementami wizażu
16. Menedżer sportu
17. Minimalne wymagania wzajemnej zgodności w gospodarstwie rolnym
18. Naprawa aparatury paliwowej silników wysokoprężnych
19. Operator ładowarki jednonaczyniowej kl. III
20. Operator zagęszczarki jednonaczyniowej kl. III
21. Organizacja przyjęć i usług gastronomicznych
22. Pracownik terenów zielonych
23. Praktyczny kurs fusingu - spajanie, cięcie, zdobienie szkła w wysokiej temperaturze
24. Prawo jazdy kat. C
25. Prawo jazdy kat. C+E
26. Przedsiębiorczość
27. Przygotowanie do egz. na świadectwo kwalifikacyjne elekt. GR.I
28. Roboty wykończeniowe w budownictwie - okładziny ceramiczne, ścienne i podłogowe
29. Spawacz stali niestopowych elektrodą topliwą w osłonie gazów

- aktywnych [MAG]
30. Specjalista ds. finansów
  31. Sprzedawca z obsługą kas fiskalnych
  32. Szkolenie dla osób ubiegających się o uprawnienia do sporządzania świadectwa charakterystyki energetycznej – audyt energetyczny
  33. Szkolenie kandydatów na instruktorów nauki jazdy kat. A,B
  34. Szkolenie podstawowe strażaka jednostki ochrony przeciwpożarowej

#### **6.5. Prace społecznie użyteczne**

W ramach prac społecznie użytecznych w roku 2009 skierowano 120 osób w tym 99 kobiet.

#### **6.6. Dotacje na podjęcie działalności gospodarczej oraz refundacje kosztów wyposażenia stanowisk pracy dla skierowanych bezrobotnych**

Zainteresowanie otrzymaniem dotacji na podjęcie działalności „na własny rachunek” wśród osób bezrobotnych jest wciąż bardzo duże.

Ze środków na rozpoczęcie działalności gospodarczej najczęściej korzystały osoby zainteresowane rozpoczęciem działalności gospodarczej w zakresie usług budowlanych i remontowych, działalności usługowej związanej z leśnictwem, usług fryzjersko-kosmetycznych oraz działalności handlowej.

W okresie 01.01. – 31.12.2009 r. udzielono dotacji dla 145 osób bezrobotnych na podjęcie działalności gospodarczej na łączną kwotę 2401400,00 zł. Przeciętna wysokość dotacji wynosi 16561,38 zł.

W tej liczbie występują 73 osoby, które rozpoczynają działalność na własny rachunek w oparciu o środki z Europejskiego Funduszu Społecznego w kwocie 1225600,00 zł. Ze względu na likwidację prowadzonej działalności wypowiedziano jedną umowę w sprawie dotacji na podjęcie działalności gospodarczej i wystąpiono o zwrot kwoty 17000,00 zł z odsetkami ustawowymi.

Dla porównania, w 2008 r. zawarto podobnie jak w roku 2007, 143 umowy w sprawie przyznania środków osobom bezrobotnym na podjęcie działalności gospodarczej. Łączna wydatkowana kwota w 2008 r. wyniosła 1925800,00 zł. Przeciętna wysokość dotacji wynosiła 13467,13 zł.

Przedsiębiorcy są wciąż zainteresowani uzyskaniem refundacji kosztów wyposażenia i doposażenia stanowisk pracy dla skierowanych osób bezrobotnych. Korzystając z tej formy pomocy Powiatowego Urzędu

Pracy, tworzą stanowiska pracy przede wszystkim w handlu i usługach remontowo-budowlanych.

W 2009 r. zawarto 62 umowy z pracodawcami, którzy wyposażyli łącznie 105 nowych stanowisk pracy za kwotę 1723210,28 zł. Przeciętny koszt wyposażenia jednego stanowiska pracy kształtuje się na poziomie 16411,53 zł.

W 2008 roku, dla porównania, zawarto 55 umów z przedsiębiorcami, którzy wyposażyli łącznie 81 stanowisk pracy za kwotę ogółem 1100638,00 zł. Refundacja kosztów wyposażenia jednego stanowiska pracy dla skierowanego bezrobotnego w 2008 roku wyniosła średnio 13588,12 zł.

W 2009 r. udzielono również ze środków Państwowego Funduszu Rehabilitacji Osób Niepełnosprawnych dotacji na podjęcie działalności gospodarczej dla 2 osób niepełnosprawnych na kwotę łączną 48000,00 zł. Z możliwości podpisania umowy w sprawie refundacji ze środków PFRON kosztów wyposażenia stanowisk pracy dla osób niepełnosprawnych skorzystało 2 pracodawców, którzy wyposażyli 2 stanowiska pracy za kwotę 60000,00 zł.

W 2008 r., dla porównania, udzielono ze środków PFRON dotacji na podjęcie działalności gospodarczej dla 7 osób niepełnosprawnych na kwotę łączną 229726,00 zł. Z możliwości podpisania umowy w sprawie refundacji ze środków PFRON kosztów wyposażenia stanowisk pracy dla osób niepełnosprawnych skorzystało 3 pracodawców, którzy wyposażyli 3 stanowiska pracy za kwotę 122907,01 zł.

### **6.7. Poradnictwo zawodowe i informacja zawodowa**

1. Ogółem z poradnictwa zawodowego skorzystało 1040 osób.

a) poradnictwo indywidualne

liczba osób, które skorzystały z porady w formie indywidualnej – 239 osoby  
z czego :

- ✓ 51 osób podjęło pracę,
- ✓ 56 osoby ukończyło szkolenie zawodowe

poradnictwo grupowe

liczba grup - 4

liczba osób, które skorzystały z porady w formie grupowej - 25

2. Informacja zawodowa

liczba wizyt osób indywidualnych - 550



liczba osób uczestniczących w 28 spotkaniach grupowych – 338

### **7.1. Szkolenia w zakresie aktywnego poszukiwania pracy (Klub Pracy)**

W całym 2009 roku przeprowadzono 9 szkoleń z zakresu umiejętności aktywnego poszukiwania pracy. W szkoleniu udział wzięło 68 osób bezrobotnych.

Wśród tych osób największą grupę stanowiły kobiety w liczbie 55. Powodem tego stanu może być trudny rynek pracy dla kobiet.

W końcu 2009 roku w rejestrze szkoleń w klubie pracy znajdowały się 63 osoby długotrwale bezrobotne, w tym 23 osoby powyżej 45 lat i więcej (14 osób powyżej 50 roku życia).

Biorąc pod uwagę rodzaj ukończonych szkół można stwierdzić, że około 65% uczestników to osoby z wykształceniem zasadniczym zawodowym, gimnazjalnym i poniżej. Na drugim miejscu pod względem wykształcenia stanowiła grupa z wykształceniem policealnym i średnim zawodowym w liczbie około 21%. Na trzecim miejscu osoby z wykształceniem średnim ogólnokształcącym w liczbie 11%, na kolejnym miejscu plasują się osoby z wykształceniem wyższym w liczbie dwóch osób (3%).

Z kolei analizując liczbę uczestników co do miejsca zamieszkania - 32 osoby pochodziły ze wsi.

Program klubu pracy obejmował blok teoretyczny i praktyczny. Szkolenie prowadzone były przez lidera klubu pracy, jak również przez osoby niebędące pracownikami powiatowego urzędu pracy, m.in. psychologa, wizażystkę i pracodawcę. Celem zajęć w klubie pracy jest zmotywowanie osób bezrobotnych i poszukujących pracy do podjęcia działań zmierzających do zatrudnienia bądź samozatrudnienia.

Efektywność szkoleń w zakresie Klubu Pracy, które odbyły się w roku 2009:

- ❖ 4 osoby podjęły zatrudnienie
- ❖ 13 osób rozpoczęło szkolenie
- ❖ 2 osoby rozpoczęły staż
- ❖ 1 osoba podjęła prace społeczno - użyteczne.