

FUNDUSZ PRACY

INFORMACJA OPISOWA ZA 2011 ROK

WPLYWY FUNDUSZU PRACY

Wpływy Funduszu Pracy w 2011 roku wyniosły ogółem **7 913,4 tys. zł.** Ich zestawienie przedstawia poniższa tabela:

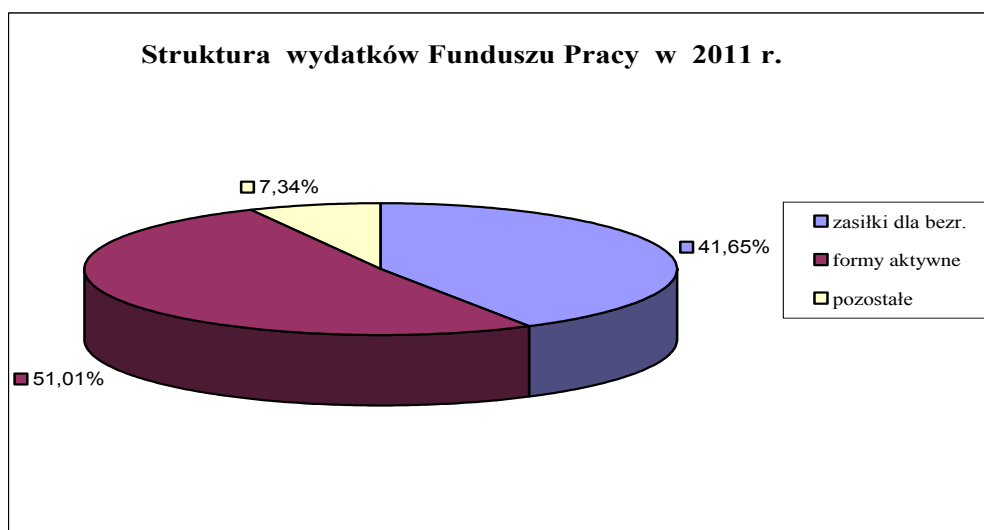
w tys. zł

wyszczególnienie	kwota
środki otrzymane od dysponenta wyższego stopnia	7 838,1
odsetki bankowe	39,2
pozostałe	36,1
RAZEM	7 913,4

Wpływy pochodziły głównie z dotacji (99,05%). Pozostałe 0,95% stanowiły: odsetki bankowe - 0,49% i pozostałe wpływy (rozliczenia z lat ubiegłych, odsetki karne od nienależnie pobranych świadczeń) - 0,46%.

WYDATKI FUNDUSZU PRACY

Wydatki Funduszu Pracy w 2011 roku wyniosły ogółem **8.180,7 tys. zł.** i były o 6.625,8 tys. zł niższe niż w roku 2010. Główne pozycje wydatków stanowiły wydatki na aktywne formy przeciwdziałania bezrobociu, które wyniosły 4 173,2 tys. zł (51,01 % ogółu wydatków) i wypłaty zasiłków dla bezrobotnych (wraz ze składką na ubezpieczenie społeczne) – 3.407,0 tys. zł (41,65 % ogółu). Pozostałe 7,34 % wydatków, a więc kwotę 600,5 tys. zł stanowiły: dodatki aktywizacyjne, dodatki do wynagrodzeń pracowników, wydatki związane z informacją o usługach i partnerach rynku pracy, wysyłką wezwań, zawiadomień, przekazywaniem bezrobotnym świadczeń, wydatki związane z badaniami i analizą rynku pracy, szkoleniem kadr służb zatrudnienia, rozwojem systemu informatycznego, poradnictwem zawodowym i funkcjonowaniem klubów pracy oraz tworzeniem Centrum Aktywizacji Zawodowej i opłaty bankowe. Strukturę wydatków przedstawia poniższy wykres:



Zestawienie wszystkich wydatków Funduszu Pracy w 2011 roku obrazuje poniższa tabela:

Lp.	treść	kwota
I.	WYDATKI OGÓLEM	8 180,7
1.	zasiłki dla bezrobotnych	3 407,0
1.1.	zasiłki podstawowe (100%)	1 013,6
1.2.	obniżone (80%)	682,1
1.3.	podwyższone (120%)	1 032,0
1.4.	składka na ubezp. społeczne	679,3
1.5.	wypłacone cudzoziemcom z UE	0,0
2.	dodatki aktywizacyjne	58,6
3.	dodatki do wynagrodzeń	51,8
4.	aktywne formy	4 173,2
4.1.	koszty szkoleń	118,6
4.2.	koszty przejazdu, zakwaterowania i wyżywienia	47,2
4.3.	wyposażenie i doposażenie stanowisk pracy	731,0
4.4.	środki na podjęcie działalności gospodarczej	1 186,8
4.5.	prace interwencyjne	95,6
4.6.	stypendia i składki na ubezp. społeczne	1 504,5
4.7.	roboty publiczne	384,2
4.8.	prace społeczno - użyteczne	47,5
4.9.	koszty badań bezrobotnych	14,8
4.10.	przygotowanie zawodowe dorosłych	43,0
5.	Informacja o usługach i partnerach rynku pracy	20,8
6.	informacja zawodowa i poradnictwo	4,1
7.	koszty wezwań, zawiadomień i przekazywania świadczeń i itp.	92,2
8.	Koszty sądowe i egzekucyjne	0,1
9.	koszty systemu informatycznego	258,4
10.	Koszty wyposażenia i działalności klubów pracy	6,9
11.	szkolenia kadr służb zatrudnienia	50,1
12.	Koszty tworzenia Ccentrum Aktywizacji Zawodowej	57,5

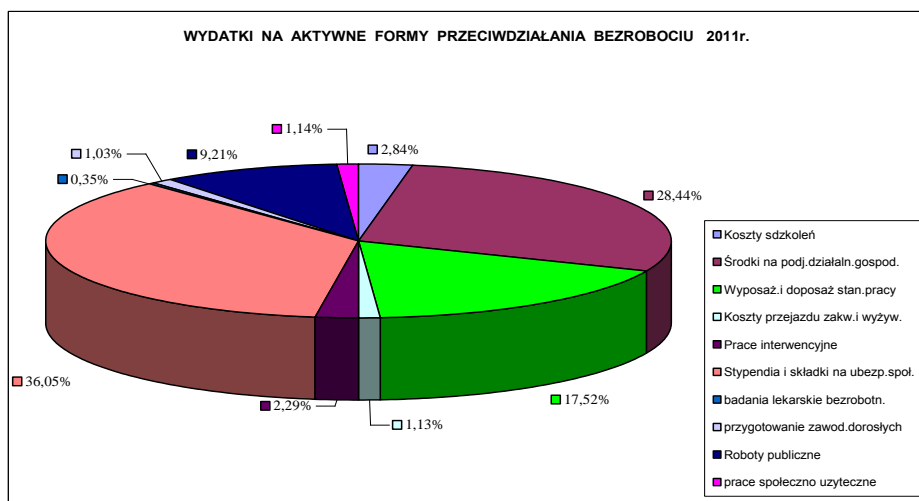
W 2011 roku na realizację programów na rzecz przeciwdziałania bezrobociu Powiatowy Urząd Pracy w Augustowie otrzymał **4 203,3 tys. zł.** Zestawienie przyznanych środków przedstawia poniższa tabela:

Lp	znak	z dnia	przeznaczenie	kwota w tys. zł
1.	DF-I-4021-a-10-3-MK/11	17-03-2011	Finansowanie programów na rzecz promocji, zatrudnienia, łagodzenia skutków bezrobocia i aktywizacji zawodowej	2 613,0
2.	DF-I-4021-pokl-10-4-MK/11	10-05-2011	Finansowanie realizowanych w 2011 roku. projektów PO KL – Poddziałanie 6.1.3 współfinansowanych z Europejskiego Funduszu Społecznego	1 407,0
3.	DF-I-4021-10-7-JW/11	05-08-2011	Finansowanie programów na rzecz promocji, zatrudnienia, łagodzenia skutków bezrobocia i aktywizacji zawodowej	75,0
4.	DF-I-4021-a-10-11-MK/11	09-12-2011	Finansowanie programów na rzecz promocji, zatrudnienia, łagodzenia skutków bezrobocia i aktywizacji zawodowej	108,3
r a z e m :				4 203,3

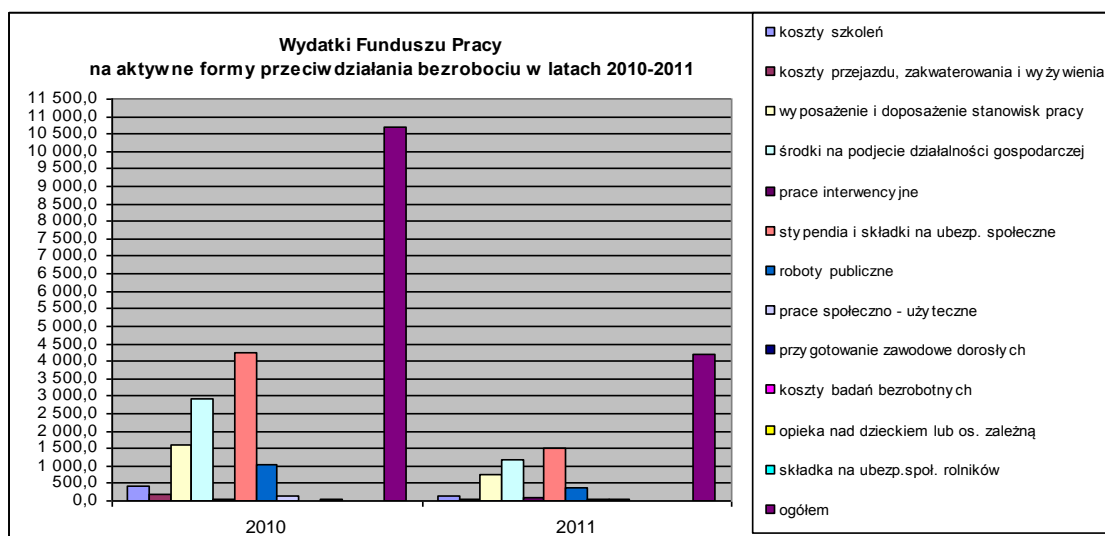
W 2011 roku na aktywne formy przeciwdziałania bezrobociu wydatkowano kwotę **4 173,2 tys. zł,** co stanowi **99,3 %** otrzymanych na ten cel środków. Zestawienie wydatkowania środków na poszczególne formy w 2011 r. przedstawia poniższa tabela:

rodzaj formy	wykonanie w tys. zł
koszty szkoleń	118,6
koszty przejazdu, zakwaterowania i wyżywienia	47,2
wyposażenie i doposażenie stanowisk pracy	731,0
środki na podjęcie działalności gospodarczej	1 186,8
prace interwencyjne	95,6
stypendia i składki na ubezp. społeczne	1 504,5
roboty publiczne	384,2
prace społeczno - użyteczne	47,5
koszty badań bezrobotnych	14,8
przygotowanie zawodowe dorosłych	43,0
ogółem	4 173,2

Strukturę wydatków Funduszu Pracy na poszczególne aktywne formy przeciwdziałania bezrobociu w 2011 roku przedstawia poniższy wykres:



Nadmienić należy iż wydatki na w/w formy stanowiły tylko 39 % wydatków roku 2010 i były mniejsze o 6 527,9 tys. zł. Porównanie wydatków na aktywne formy przeciwdziałania bezrobociu w latach 2010-2011 obrazuje poniższy wykres:



ZOBOWIĄZANIA FUNDUSZU PRACY NA DZIEŃ 31.12.2011

Zobowiązania Funduszu Pracy na 31 grudnia 2011r. wyniosły ogółem 106,0 tys.zł. Główną ich pozycję stanowiły składki na ubezpieczenie społeczne, zdrowotne oraz zaliczka na podatek dochodowy naliczone od świadczeń dla bezrobotnych wypłaconych w miesiącu grudniu 2011 roku oraz nieodebrane świadczenia. Zestawienie zobowiązań przedstawia poniższa tabela:

w tys. zł

tytuł zobowiązania	wierzyciel	kwota	termin płatności
skł. na ubezpieczenie społeczne i zdrowotne od świadczeń dla bezrob wypłac w m-cu XII/2011	ZUS w Augustowie	79,4	15.01.2012
zaliczka na pod. dochodowy od świadczeń dla bezrob wypłac w m-cu XII/2011	US w Augustowie	9,6	20.01.2012
nieodebrane świadczenia (§ 3110)	bezrobotni	9,6	x
Refundacje form aktywnych zg. ze złożonymi wnioskami	jednostki, z którymi zawarto umowy	4,3	x
Usługi pocztowe, Fakt.Vat Nr FV-01029//EBH06/PR/SFA/P/12/11	Poczta Polska S.A. Centrum Poczty Centrala Region Handlowy w Białymstoku	2,9	19.01.2012
Usługi telef. stacjonarnej Faktura Vat nr FVT_R/12/01/2925	Crowley Data Poland Sp. z o.o. w Warszawie	0,2	18.01.2012
RAZEM		106,0	

Zobowiązania wymagalne nie wystąpiły.

Otrzymane w 2011r. środki Funduszu Pracy umożliwiły zachowanie płynności świadczeń obligatoryjnych i pozwoliły na bieżącą refundację form aktywnych.

Sporządził: J.Skiędziel