

FUNDUSZ PRACY

INFORMACJA OPISOWA ZA 2010 ROK

WPLYWY FUNDUSZU PRACY

Wpływy Funduszu Pracy w 2010 roku wyniosły ogółem **15 138,4 tys. zł.** Ich zestawienie przedstawia poniższa tabela:

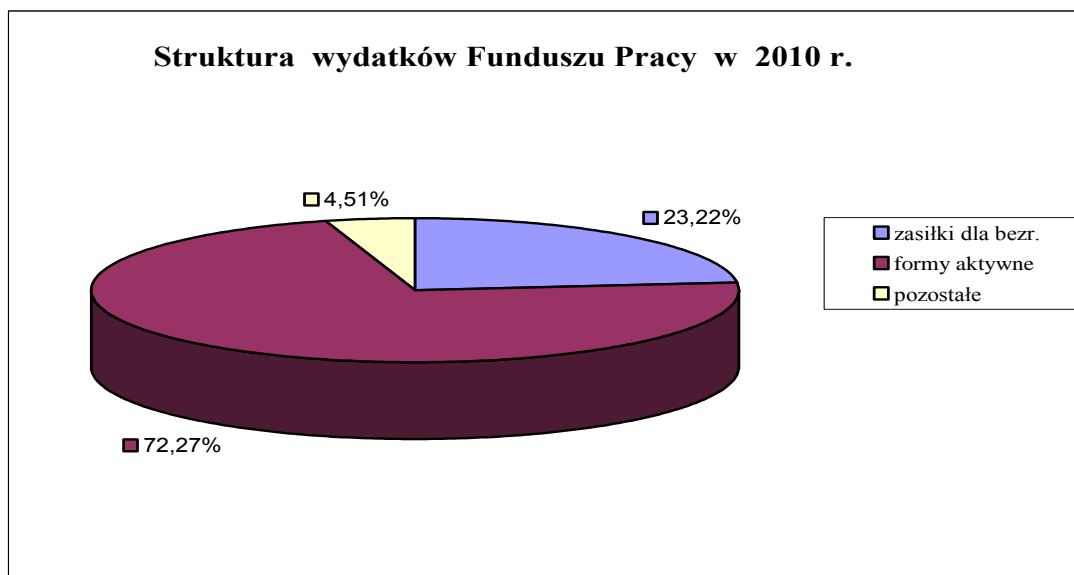
w tys. zł

wyszczególnienie	kwota
środki otrzymane od dysponenta wyższego stopnia	15 014,7
odsetki bankowe	48,7
pozostałe	75,0
RAZEM	15 138,4

Wpływy pochodziły głównie z dotacji (99,18%). Pozostałe 0,82% stanowiły: odsetki bankowe - 0,32% i pozostałe wpływy (rozliczenia z lat ubiegłych – 57,3 tys.zł i odsetki karne od nienależnie pobranych świadczeń – 17,7 tys.zł) - 0,50%.

WYDATKI FUNDUSZU PRACY

Wydatki Funduszu Pracy w 2010 roku wyniosły ogółem **14.806,5 tys. zł.** i były o 2.041,4 tys. zł wyższe niż w roku 2009. Główną pozycję wydatków stanowiły wydatki na aktywne formy przeciwdziałania bezrobociu, które wyniosły 10.701,1 tys. zł (72,3 % ogółu wydatków) i wypłaty zasiłków dla bezrobotnych (wraz ze składką na ubezpiecz. społeczne) – 3.437,8 tys.zł (23,2 % ogółu). Pozostałe 4,5 % wydatków, a więc kwotę 667,6 tys. zł stanowiły: dodatki aktywizacyjne, dodatki do wynagrodzeń pracowników, wydatki związane z informacją o usługach i partnerach rynku pracy, wysyłką wezwań, zawiadomień, przekazywaniem bezrobotnym świadczeń, wydatki związane z badaniami i analizą rynku pracy, szkoleniem kadr służb zatrudnienia, rozwojem systemu informatycznego, poradnictwem zawodowym i funkcjonowaniem klubów pracy, audytem zewnętrznym, tworzeniem Centrum Aktywizacji Zawodowej i opłaty bankowe. Strukturę wydatków przedstawia poniższy wykres:



Zestawienie wszystkich wydatków Funduszu Pracy w 2010 roku obrazuje poniższa tabela:

			w tys. zł
Lp.	treść	kwota	
I.	WYDATKI OGÓLEM	14 806,5	
1.	zasilki dla bezrobotnych	3 437,8	
1.1.	zasilki podstawowe (100%)	1 012,3	
1.2.	obniżone (80%)	726,2	
1.3.	podwyższone (120%)	986,5	
1.4.	składka na ubezpieczenie społeczne	702,4	
1.5.	wypłacone cudzoziemcom z UE	10,4	
2.	dodatki aktywizacyjne	55,8	
3.	dodatki do wynagrodzeń	48,4	
4.	aktywne formy	10 701,1	
4.1.	koszty szkoleń	420,5	
4.2.	koszty przejazdu, zakwaterowania i wyżywienia	210,9	
4.3.	wyposażenie i doposażenie stanowisk pracy	1 614,5	
4.4.	środki na podjęcie działalności gospodarczej	2 918,1	
4.5.	prace interwencyjne	48,0	
4.6.	stypendia i składki na ubezpieczenie społeczne	4 248,7	
4.7.	roboty publiczne	1 039,1	
4.8.	prace społeczno - użyteczne	149,4	
4.9.	koszty badań bezrobotnych	42,4	
4.10.	opieka nad dzieckiem lub os. zależną	8,9	
4.11.	składka na ubezpieczenie społeczne rolników	0,6	
5.	Koszty audytu zewnętrznego	12,5	
6.	Informacja o usługach i partnerach rynku pracy	13,9	
7.	informacja zawodowa i poradnictwo	9,9	
8.	koszty wezwań, zawiadomień i przekazywania świadczeń i itp.	111,6	
9.	Koszty rad zatrudnienia	0	
10.	koszty systemu informatycznego	248,8	
11.	Koszty wyposażenia i działalności klubów pracy	13,9	
12.	szkolenia kadr służb zatrudnienia	60,6	
13.	koszty prowadzenia rachunku	3,5	
14.	Koszty tworzenia Centrum Aktywizacji Zawodowej	88,6	
14.	inne	0,1	

W 2010 roku na realizację programów na rzecz przeciwdziałania bezrobociu Powiatowy Urząd Pracy w Augustowie otrzymał **10 775,2 tys. zł**. Zestawienie przyznanych środków przedstawia poniższa tabela:

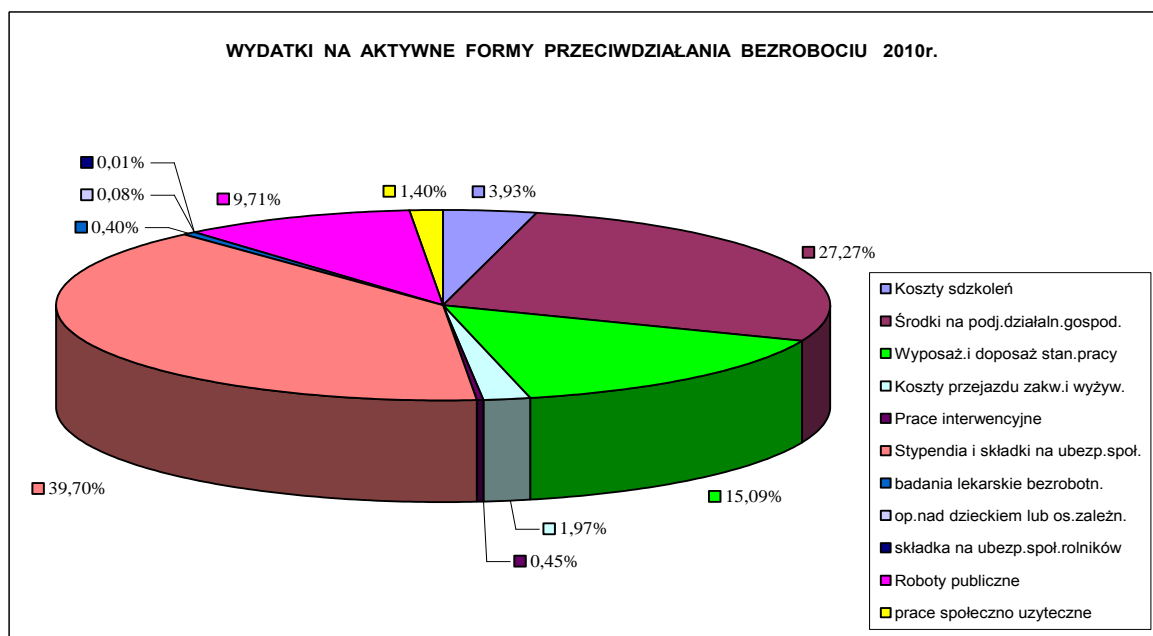
Lp	znak	z dnia	przeznaczenie	kwota w tys. zł
1.	DF.I.-4021/10a/MK/10	26-02-2010	Finansowanie aktywnych form w ramach programów na rzecz promocji zatrudnienia, łagodzenia skutków bezrobocia i aktywizacji zawodowej	6 050,0
2.	DF.I.-4021/pokl/10/4/MK/10	26-04-2010	Finansowanie realizowanych w 2010 roku. projektów PO KL – Poddziałanie 6.1.3 współfinansowanych z Europejskiego Funduszu Społecznego	3 257,7
3.	DF.I.-4021/rm10/6/MK/10	08-06-2010	Finansowanie programów na rzecz promocji zatrudnienia, łagodzenia skutków bezrobocia i aktywizacji zawodowej, tj na realizację programów zwiększających aktywność zawodowa osób w wieku do 30 lat	1 200,0
4.	DF.I.-4021/RM/10/10/AL./10	14.09.2010	Finansowanie programów na rzecz promocji zatrudnienia, łagodzenia skutków bezrobocia i	267,5

			aktywizacji zawodowej – na realizację innych programów na rzecz bezrobotnych będących w szczególnej sytuacji na rynku pracy określonych w art. 44 ustawy	
r a z e m :				10 775,2

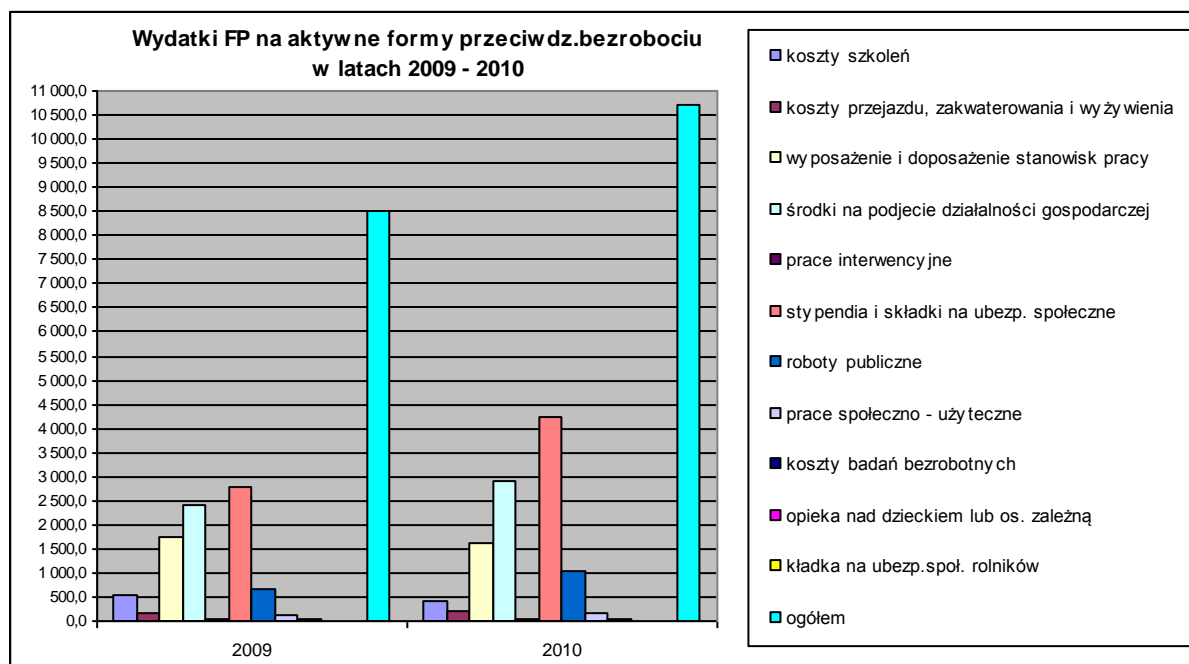
W 2010 roku na aktywne formy przeciwdziałania bezrobociu wydatkowano kwotę **10 701,1 tys. zł**, co stanowi **99,3 %** otrzymanych na ten cel środków. Zestawienie wydatkowania środków na poszczególne formy w 2010 r. przedstawia poniższa tabela:

rodzaj formy	wykonanie w tys. zł
koszty szkoleń	420,5
koszty przejazdu, zakwaterowania i wyżywienia	210,9
wyposażenie i doposażenie stanowisk pracy	1.614,5
środki na podjęcie działalności gospodarczej	2.918,1
prace interwencyjne	48,0
stypendia i składki na ubezpiecz. społeczne	4.248,7
roboty publiczne	1.039,1
prace społeczno - użyteczne	149,4
koszty badań bezrobotnych	42,4
opieka nad dzieckiem lub os. zależną	8,9
składka na ubezpiecz. społ. rolników	0,6
ogółem	10.701,1

Strukturę wydatków Funduszu Pracy na poszczególne aktywne formy przeciwdziałania bezrobociu w 2010 roku przedstawia poniższy wykres:



Nadmienić należy iż wydatki na w/w formy stanowiły 125,7 % wydatków roku 2009 i były większe o 2 189,2 tys. zł. Porównanie wydatków na aktywne formy przeciwdziałania bezrobociu w latach 2009-2010 obrazuje poniższy wykres:



ZOBOWIĄZANIA FUNDUSZU PRACY NA DZIEŃ 31.12.2010

Zobowiązania Funduszu Pracy na 31 grudnia 2010r. wyniosły ogółem 104,9 tys.zł. Główną ich pozycję stanowiły składki na ubezpieczenie społeczne, zdrowotne oraz zaliczka na podatek dochodowy naliczone od świadczeń dla bezrobotnych wypłaconych w miesiącu grudniu 2010 roku oraz nieodebrane świadczenia. Zestawienie zobowiązań przedstawia poniższa tabela:

w tys. zł

tytuł zobowiązania	wierzyciel	kwota	termin płatności
skł. na ubezpieczenie społeczne i zdrowotne od świadczeń dla bezrob wypłac w m-cu XII/2010	ZUS w Augustowie	64,9	15.01.2011
zaliczka na pod. dochodowy od świadczeń dla bezrob wypłac w m-cu XII/2010	US w Augustowie	7,2	20.01.2011
nieodebrane świadczenia (§ 3110)	bezrobotni	10,5	x
Refundacje form aktywnych zg. ze złożonymi wnioskami	jednostki, z którymi zawarto umowy	14,6	x
Badania lekarskie bezrobotnych Fakt.VAT Nr 4/R/2011	NZOP Przych. ESKULAP w Augustowie	0,2	18.01.2010
Usługi pocztowe, Fakt.Vat Nr FV-01046/EBH06/PR/SFA/P/12/10	Poczta Polska S.A. Centrum Poczty Centrala Region Handlowy w Białymstoku	6,9	21.01.2011
Usługi telef. stacjonarnej Faktura Vat nr FVT_R/11/01/5124	Crowley Data Poland Sp. z o.o. w Warszawie	0,4	19.01.2011
RAZEM		104,9	

Zobowiązania wymagalne nie wystąpiły.

Otrzymane w 2010r. środki Funduszu Pracy umożliwiły zachowanie płynności świadczeń obligatoryjnych i pozwoliły na bieżącą refundację form aktywnych.

Sporządził: J.Skiędziel