



## **POWIATOWY URZĄD PRACY w Augustowie**

16-300 Augustów, ul. Mickiewicza 2, tel. (87) 644 49 00; fax. (87) 643 58 03

NIP:846-10-15-245; e-mail: sekretariat@pup.augustow.pl ; www.augustow.praca.gov.pl

---

# **INFORMACJA**

## **o stanie i strukturze bezrobocia**

## **rejestrowanego**

## **na koniec 2025 roku**

---

**A u g u s t ó w , s t y c z e ń 2 0 2 6 r .**

## SPIS TREŚCI:

1.	Poziom bezrobocia .....	3
2.	Zmiany w poziomie bezrobocia .....	3
3.	Stopa bezrobocia .....	5
4.	Struktura bezrobotnych.....	5
4.1.	Kobiety.....	5
4.2.	Bezrobotni zamieszkali na wsi.....	6
4.3.	Zgłoszenia zwolnień grupowych.....	6
4.4.	Bezrobotni z prawem do zasiłku. ....	6
4.5.	Osoby zarejestrowane jako poszukujące pracy.....	6
4.6.	Osoby uprawnione do dodatku aktywizacyjnego.....	6
4.7.	Cudzoziemcy .....	6
4.8.	Bez kwalifikacji zawodowych .....	7
4.9.	Bezrobotni wg wykształcenia .....	7
4.10.	Bezrobotni wg wieku .....	7
5.	Zatrudnienie cudzoziemców .....	8
5.1.	Oświadczenia o zamiarze powierzenia pracy cudzoziemcom. ....	8
5.2.	Informacja o obywatelach Ukrainy. ....	8
5.3.	Powiadomienia o powierzeniu wykonania pracy obywatelom Ukrainy .....	9
5.4.	Informacja starosty na temat możliwości zaspokojenia potrzeb kadrowych. ....	9
6.	Osoby będące w szczególnej sytuacji na rynku pracy.....	9
6.1.	Bezrobotni w wieku do 30 roku życia .....	10
6.2.	Długotrwale bezrobotni .....	10
6.3.	Powyżej 50 roku życia .....	10
6.4.	Posiadający co najmniej jedno dziecko do 6 r.ż.....	10
6.5.	Posiadający co najmniej jedno dziecko niepełnosprawne do 18 r.ż.....	10
6.6.	Niepełnosprawni. ....	10
7.	Pośrednictwo pracy.....	11
7.1.	Oferty pracy. ....	11
8.	Podjęcie pracy. ....	11
9.	Aktywizacja zawodowa bezrobotnych. ....	11
9.1.	Prace interwencyjne. ....	11
9.2.	Roboty publiczne. ....	11
9.3.	Staż. ....	11
9.4.	Szkolenia. ....	12
9.5.	Prace społecznie użyteczne. ....	12
9.6.	Dotacje na podjęcie działalności gospodarczej oraz refundacje kosztów wyposażenia stanowisk pracy dla skierowanych bezrobotnych.....	12

## 1. Poziom bezrobocie.

Na koniec 2025r. liczba bezrobotnych w powiecie augustowskim wynosiła 2141 osób, w tym 900 kobiet.

*W porównaniu do stanu na koniec grudnia 2024 r. ogólna liczba zarejestrowanych wzrosła o 17 osób, natomiast liczba kobiet spadła o 11.*

Miesiąc	Liczba zarejestrowanych bezrobotnych ogółem	
	Razem	Kobiety
Styczeń	2206	956
Luty	2134	906
Marzec	2045	878
Kwiecień	1965	825
Maj	1899	815
Czerwiec	1926	823
Lipiec	1972	848
Sierpień	2017	869
Wrzesień	2058	881
Październik	2052	878
Listopad	2086	889
Grudzień	2141	900

## 2. Zmiany w poziomie bezrobocia.

W okresie styczeń - grudzień 2025 r. „napływ” i „odpływ” bezrobotnych kształtowały się następująco:

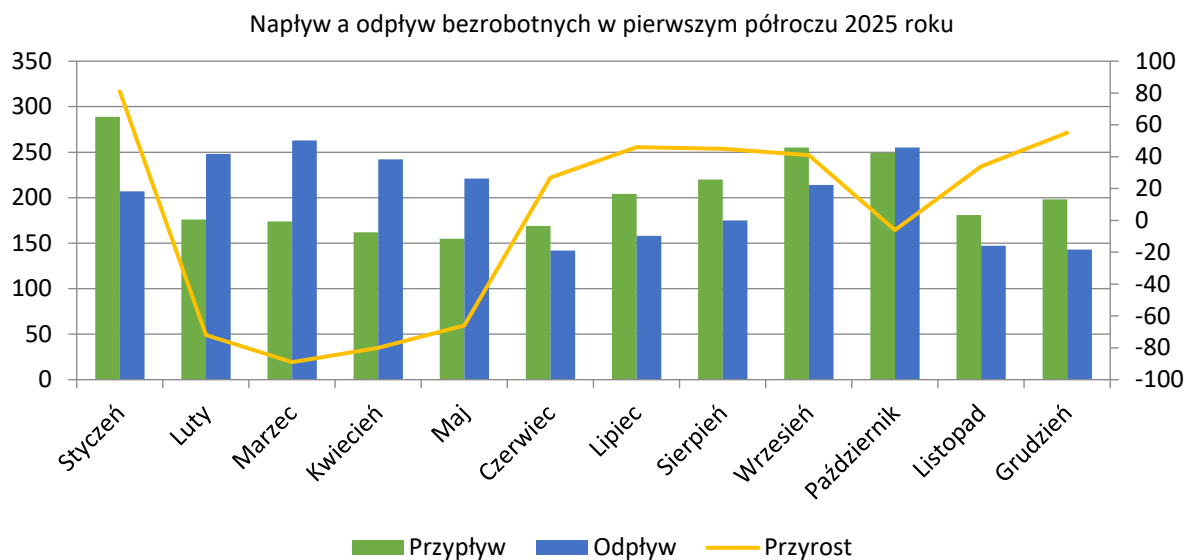
Wyszczególnienie	Ilość zarejestrowanych w okresie od I-XII
<b>Ogółem „napływ”</b>	<b>2432</b>
Zamieszkali na wsi	876
Osoby w okresie 12 m-cy od dnia ukończenia nauki	182
Cudzoziemcy	104
Osoby do 30 roku życia	929
W tym do 25 r.ż.	587
Długotrwale bezrobotne	777
Pow.50 r.ż.	433
Korzystające ze świadczeń pomocy społecznej	0
Posiadający co najmniej 1 dziecko do 6 r.ż.	144

Posiadający co najmniej jedno dziecko niepełnosprawne do 18 roku życia	9
Niepełnosprawni	87

<b>Ogółem „odpływ”</b>	<b>2414</b>
Podjęcia pracy	1518
Szkolenia	44
Staż	230
W tym w ramach bonu stażowego	0
Przygotowanie zawodowe dorosłych	0
Prace społecznie użyteczne	34
Skierowani do agencji zatrudnienia w ramach zlecenia działań aktywizacyjnych	0
Odmowa propozycji pracy lub innej pomocy formy pomocy w tym w ramach PAI	1
Niepotwierdzenie gotowości	150
Rezygnacji	188
Podjęcia nauki	11
Osiągnięcia wieku emerytalnego	54
Nabycie praw emerytalno-rentowych	19
Nabycia praw do świadczenia przedemerytalnego	13
Inne przyczyny	152

### *Napływ i odpływ w poszczególnych miesiącach roku 2025*

Miesiąc	Napływ	Odpływ	Przyrost
Styczeń	289	207	82
Luty	176	248	-72
Marzec	174	263	-89
Kwiecień	162	242	-80
Maj	155	221	-66
Czerwiec	169	141	28
Lipiec	204	158	46
Sierpień	220	175	45
Wrzesień	255	214	41
Październik	249	255	-6
Listopad	181	147	34
Grudzień	198	143	55
<b>ogółem</b>	<b>2432</b>	<b>2414</b>	<b>18</b>



### 3. Stopa bezrobocia

Na koniec 2025r. stopa bezrobocia w kraju wyniosła 5,7%, natomiast w województwie podlaskim 7,4%. (stan na 31.12.2025r.)

Bezrobotni zarejestrowani w powiecie augustowskim stanowili 10,5% liczby ludności czynnej zawodowo.

*W końcu grudnia 2024 r. stopa bezrobocia na obszarze całego kraju wynosiła 5,1%, w województwie podlaskim 6,9%, natomiast w rejonie augustowskim 10,3%.*

### 4. Struktura bezrobotnych.

#### 4.1. Kobiety.

Na koniec 2025 r. w powiecie augustowskim zarejestrowanych było 900 kobiet, co stanowiło 42% ogółu zarejestrowanych bezrobotnych.

Wśród bezrobotnych kobiet:

772 – to osoby poprzednio pracujące,

w tym: 21 – to kobiety zwolnione z przyczyn zakładu pracy,

128 – to kobiety dotychczas niepracujące.

W końcu grudnia br. z prawem do zasiłku zarejestrowane były 134 kobiety.

*W końcu analogicznego okresu w roku ubiegłym (2024) udział zarejestrowanych kobiet w ogólnej liczbie zarejestrowanych bezrobotnych wynosił 42,9%.*

#### **4.2. Bezrobotni zamieszkali na wsi.**

W okresie od stycznia do grudnia 2025 roku jako bezrobotnych zarejestrowano 876 osób zamieszkałych na wsi (36% ogółu rejestrujących się), w tym 310 kobiet. Pracę podjęło 512 osób bezrobotnych, w tym 263 kobiety.

Na koniec 2025 roku liczba zarejestrowanych bezrobotnych zamieszkałych na wsi wynosiła 894, w tym 372 kobiety. Wśród nich prawo do zasiłku dla bezrobotnych posiadało 107 osób, w tym 52 kobiety. Udział bezrobotnych zamieszkałych na wsi do ogółu zarejestrowanych wg stanu na koniec grudnia 2025 roku wynosił 41,7%.

*W końcu analogicznego okresu w 2024 roku udział bezrobotnych zamieszkałych na wsi w ogólnej liczbie zarejestrowanych wynosił 41,3%.*

#### **4.3. Zgłoszenia zwolnień grupowych.**

W 2025 roku nie zgłoszono zamiaru dokonania zwolnień grupowych z zakładów pracy.

#### **4.4. Bezrobotni z prawem do zasiłku.**

Na koniec grudnia 2025 r. liczba zarejestrowanych bezrobotnych z prawem do zasiłku wynosiła 293, w tym 134 kobiety. Bezrobotni z prawem do zasiłku stanowili 13,7% ogółu bezrobotnych zarejestrowanych w tut. urzędzie.

#### **4.5. Osoby zarejestrowane jako poszukujące pracy.**

Na koniec grudnia 2025 r. zarejestrowanych było 34 poszukujących pracy, w tym 9 kobiet.

#### **4.6. Osoby uprawnione do dodatku aktywizacyjnego.**

Z definicji określonej Ustawą, dodatek aktywizacyjny oznacza świadczenie wypłacone osobie, która, będąc bezrobotnym posiadającym prawo do zasiłku, podjęła samodzielnie zatrudnienie, inną pracę zarobkową albo rozpoczęła działalność gospodarczą.

W okresie od stycznia do grudnia 2025r. dodatek aktywizacyjny przyznano 177 osobom.

#### **4.7. Cudzoziemcy**

Na koniec 2025 roku liczba osób bezrobotnych nieposiadających obywatelstwa polskiego wynosiła 67, w tym 50 kobiet. W okresie od stycznia do grudnia zarejestrowało się 104 cudzoziemców, w tym 76 kobiet.

#### 4.8. Bez kwalifikacji zawodowych

W końcu 2025r. zarejestrowanych bezrobotnych w tej grupie były 563 osoby, w tym 279 kobiet.

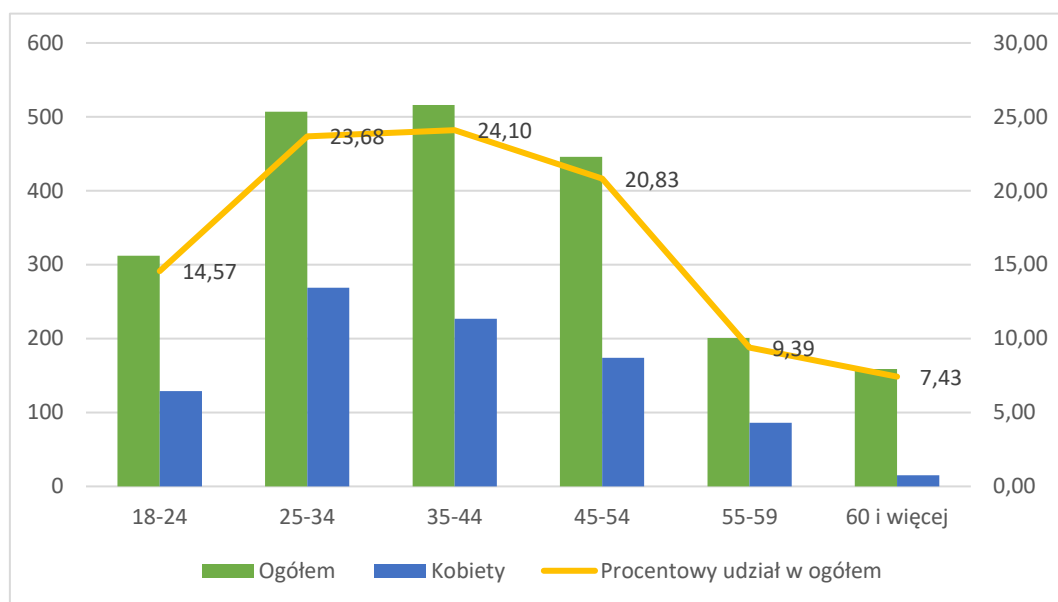
W omawianym okresie zarejestrowało się 479 osób, w tym 266 kobiet.

#### 4.9. Bezrobotni wg wykształcenia

Wykształcenie	Liczba bezrobotnych w końcu grudnia 2025	
	ogółem	kobiety
Wyższe	235	147
Policealne i średnie zawodowe	464	228
Średnie ogólnokształcące	304	147
Zasadnicze zawodowe	542	174
Gimnazjalne/podstawowe i poniżej	596	204
<b>Razem</b>	<b>2141</b>	<b>900</b>

#### 4.10. Bezrobotni wg wieku

Grupa wieku w latach	w końcu grudnia 2025	
	ogółem	kobiety
18-24	312	129
25-34	507	269
35-44	516	227
45-54	446	174
55-59	201	86
60 i więcej	159	15
<b>Razem</b>	<b>2141</b>	<b>900</b>



## 5. Zatrudnienie cudzoziemców

### 5.1. Oświadczenia o zamiarze powierzenia pracy cudzoziemcom.

W okresie od stycznia do grudnia 2025 r. pracodawcy złożyli 53 oświadczenia o powierzeniu wykonywania pracy cudzoziemcom (obywatelom Republiki Armenii, Republiki Białorusi, Republiki Gruzji, Republiki Mołdawii i Ukrainy).

### 5.2. Informacja o obywatelach Ukrainy.

LP	Nazwa Urzędu Pracy	Liczba uchodźców z Ukrainy zarejestrowanych jako osoby bezrobotne – stan na dzień 31.12.2025 r.	Liczba uchodźców z Ukrainy poszukujących pracy – stan na dzień 31.12.2025 r.	Liczba uchodźców z Ukrainy, która podjęła pracę w okresie od 01.01.2025 r. do 31.12.2025 r.	Inne formy pomocy Urzędów Pracy podjęte na rzecz uchodźców z Ukrainy w okresie 01.01.2025 r. – 31.12.2025 r.
1	Powiatowy Urząd Pracy w Augustowie	62	0	70	11 osób rozpoczęło realizację stażu, 1 osoba otrzymała środki na rozpoczęcie działalności gospodarczej, 1 osoba podjęła pracę w ramach robót publicznych, 1 osoba otrzymała skierowanie do pracy na refundowane stanowisko pracy

### 5.3. Powiadomienia o powierzeniu wykonania pracy obywatelom Ukrainy

W okresie od stycznia do grudnia 2025 roku pracodawcy złożyli 176 powiadomień o powierzeniu wykonywania pracy obywatelom Ukrainy.

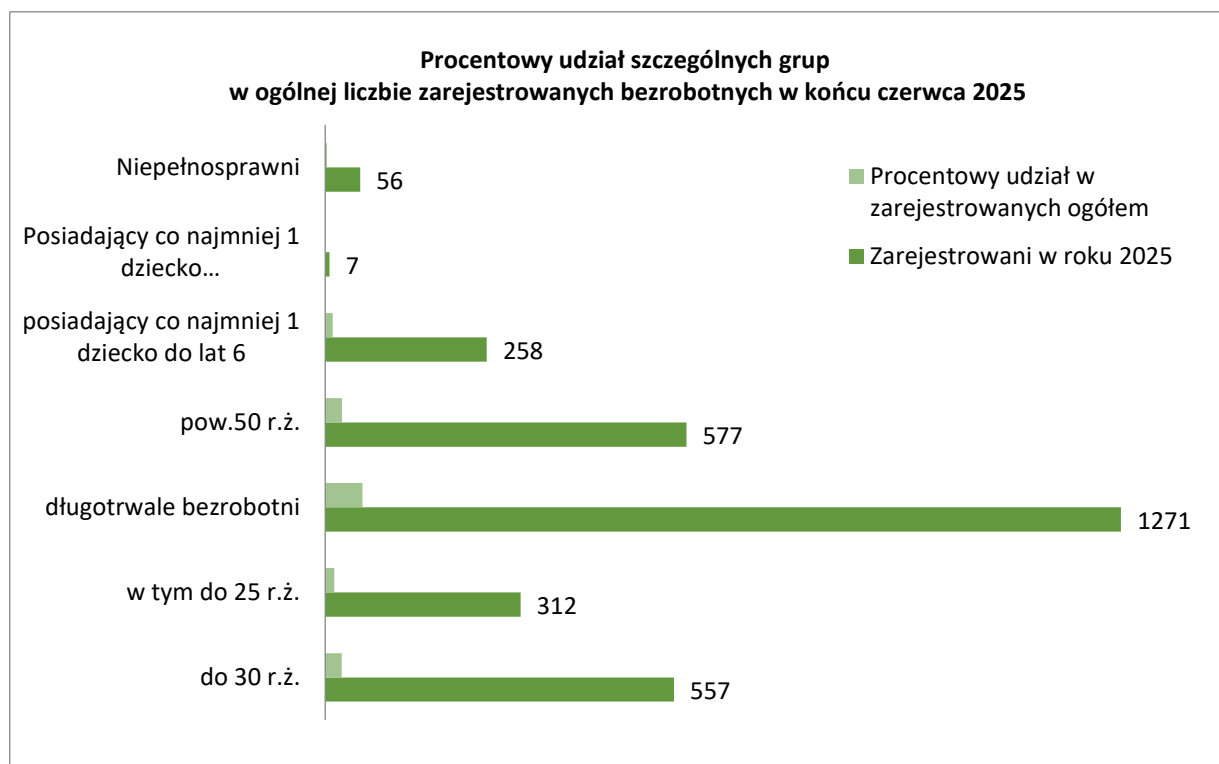
### 5.4. Informacja starosty na temat możliwości zaspokojenia potrzeb kadrowych.

Na koniec grudnia 2025 roku wpłynęły 2 oferty pracy pod kątem zatrudnienia cudzoziemców, łącznie na 4 stanowiska pracy. Wydano 4 informacje starosty na temat możliwości zaspokojenia potrzeb kadrowych.

*W analogicznym okresie w roku 2024 wpłynęło 5 ofert zatrudnienia cudzoziemców, łącznie na 5 stanowisk pracy. Wydano 5 informacji starosty na temat możliwości zaspokojenia potrzeb kadrowych.*

## 6. Osoby będące w szczególnej sytuacji na rynku pracy.

do 30 r.ż.	557
w tym do 25 r.ż.	312
długotrwale bezrobotni	1271
pow. 50 r.ż.	577
posiadający co najmniej 1 dziecko do lat 6	258
Posiadający co najmniej 1 dziecko niepełnosprawne do lat 18	7
Niepełnosprawni	49



### **6.1. Bezrobotni w wieku do 30 roku życia**

W końcu 2025r. liczba zarejestrowanych bezrobotnych, którzy nie ukończyli 30 lat, wynosiła 557, w tym 259 kobiet. Procentowy udział do ogółu bezrobotnych w końcu czerwca wyniósł 26%.

Od stycznia do końca grudnia zarejestrowało się 929 osób, w tym 421 kobiet. Pracę podjęło 548 osób, w tym 246 kobiet.

### **6.2. Długotrwale bezrobotni**

Długotrwale bezrobotnych (czyli pozostających w rejestrze urzędu pracy łącznie przez okres 12 miesięcy w okresie ostatnich dwóch lat, z wyłączeniem okresów odbywania stażu) zarejestrowanych w końcu grudnia 2025 r. było 1271 osób, w tym 546 kobiet. Procentowy udział do ogółu bezrobotnych wyniósł 59,4%.

### **6.3. Powyżej 50 roku życia**

W tej grupie wiekowej, będącej w szczególnej sytuacji na rynku pracy, zarejestrowanych było w końcu 2025r. 577 osób, w tym 183 kobiety. Stanowili oni 26,9% ogółu zarejestrowanych bezrobotnych.

### **6.4. Posiadający co najmniej jedno dziecko do 6 r.ż.**

W końcu grudnia 2025 r. zarejestrowanych bezrobotnych wychowujących dzieci do 6 r.ż. było 258 osób, w tym 227 kobiet. Udział do stanu ogólnego zarejestrowanych bezrobotnych wynosił 12%

### **6.5. Posiadający co najmniej jedno dziecko niepełnosprawne do 18 r.ż.**

W tej szczególnej grupie bezrobotnych w końcu było zarejestrowanych 7 osób, w tym 3 kobiety.

### **6.6. Niepełnosprawni.**

W końcu omawianego okresu zarejestrowanych było 56 osób niepełnosprawnych, w tym 27 kobiet.

## **7. Pośrednictwo pracy.**

### **7.1. Oferty pracy.**

W okresie od stycznia do grudnia 2025 roku zgłoszono do tut. Urzędu 461 ofert pracy, w tym:

pracy subsydiowanej - 109,

z sektora publicznego - 61,

pracy sezonowej - 222

dla osób niepełnosprawnych - 45.

*W analogicznym okresie w roku 2024 liczba zgłoszonych ofert ogółem wynosiła 448, w tym:*

*pracy subsydiowanej - 195,*

*sektora publicznego - 53,*

*ofert dla osób niepełnosprawnych - 24.*

## **8. Podjęcie pracy.**

Od stycznia do grudnia 2025 r. ogółem pracę podjęło 1518 osób bezrobotnych, w tym 756 kobiet. Z tego zatrudnienie niesubsydiowane podjęło 1208 osób (584 kobiety). W ramach prac subsydiowanych zatrudnienie rozpoczęło 310 osób, w tym 172 kobiety.

*W porównaniu do analogicznego okresu roku 2024, pracę podjęło o 4 osoby mniej, prace niesubsydiowane o 19 osób więcej, a prace subsydiowane o 23 osoby mniej.*

## **9. Aktywizacja zawodowa bezrobotnych.**

### **9.1. Prace interwencyjne.**

Z powodu podjęcia prac interwencyjnych w omawianym okresie roku 2025 wyłączono z ewidencji 20 osób, w tym 10 kobiet.

*W okresie od stycznia do grudnia roku 2024 prace interwencyjne rozpoczęło 15 osób.*

### **9.2. Roboty publiczne.**

Od stycznia do grudnia 2025 roku w ramach robót publicznych zatrudniono 144 osoby, w tym 91 kobiet.

*W tym samym okresie roku 2024r. roboty publiczne rozpoczęło 159 osób.*

### **9.3. Staż.**

W okresie od stycznia do grudnia 2025 r. staż rozpoczęło 230 osób, w tym 147 kobiet.

*Wg stanu na koniec grudnia 2024 roku, w omawianym okresie 2025 roku staż rozpoczęło o 54 osoby mniej.*

#### **9.4. Szkolenia.**

W 2025 roku, od stycznia do grudnia, szkolenia rozpoczęły 42 osoby na 24 kursach, w tym 21 osób na kursach grupowych i 21 na indywidualnych.

#### **9.5. Prace społecznie użyteczne.**

W okresie od stycznia do grudnia 2025 roku zatrudnienie w ramach prac społecznie użytecznych podjęły 34 osoby, w tym 17 kobiet.

*W analogicznym okresie 2024 r. prace te rozpoczęło 25 osób.*

#### **9.6. Dotacje na podjęcie działalności gospodarczej oraz refundacje kosztów wyposażenia stanowisk pracy dla skierowanych bezrobotnych.**

W okresie styczeń - grudzień 2025 roku dotacji na podjęcie działalności gospodarczej udzielono 65 osobom bezrobotnym, na łączną kwotę 2 051 304,54 zł. Przybliżony koszt jednego dofinansowania to kwota 31 558,53 zł.

W tym okresie podpisano 22 umowy z pracodawcami na utworzenie 22 stanowisk pracy za kwotę 741 900 zł. Przybliżony koszt utworzenia jednego stanowiska pracy wyniósł 33 722,73zł.

*W analogicznym okresie roku 2024 dotacji na podjęcie działalności gospodarczej udzielono 67 osobom bezrobotnym, na łączną kwotę 1 931 720 zł, oraz podpisano 22 umowy z pracodawcami na utworzenie 22 stanowisk pracy za kwotę 712 280 zł.*

*Informację opracowała: Małgorzata Leńkowska*